

JP Komunala Cerknica d.o.o.

Notranjska cesta 44, SI-1380 Cerknica
NC: + 386 (0)1 709 79 10, Fax: + 386 (0)1 709 31 75

www.komunala-cerknica.si



LETNO POROČILO

JP Komunala Cerknica d.o.o.

za leto 2007

Cerknica, marec 2008



KAZALO

1. PREDSTAVITEV PODJETJA	3
2. POROČILO DIREKTORJA PODJETJA	5
3. POSLOVNO POROČILO	6
3.1. ANALIZA POSLOVANJA DRUŽBE V LETU 2007	6
3.2. ZAPOSLENI	10
3.3. STATUSNO PRAVNI POLOŽAJ DRUŽBE	12
3.4. IZVAJANJE GOSPODARSKIH JAVNIH SLUŽB.....	14
3.4.1. Oskrba s pitno vodo.....	14
3.4.2. Oskrba odvajanja in čiščenje odpadne vode	20
3.4.3. Ravnanja z odpadki v občinah Cerknica, Loška dolina in Bloke	22
3.4.4. Izvajanje pokopališke in pogrebne dejavnosti	27
3.5. TEHNIČNI SEKTOR.....	28
3.5.1. Vzdrževanje javne razsvetljave	28
3.5.2. Vzdrževanje cest	28
3.6. TRŽNE DEJAVNOSTI.....	29
3.6.1. Investicije	29
3.6.2. Vzdrževanje cest – tržna dejavnost.....	29
3.6.3. Vzdrževanje vodovoda – tržna dejavnost.....	29
3.6.4. Vzdrževanje javne razsvetljave – tržna dejavnost.....	30
3.6.5. Strojni park – ostala dejavnost.....	30
3.7. NABAVNA FUNKCIJA IN JAVNA NAROČILA.....	31
3.8. RAZISKAVE IN RAZVOJ TER KAKOVOST.....	31
3.9. NAČRTI ZA PRIHODNOST	31
4. RAČUNOVODSKI IZKAZI	32
4.1. IZKAZ POSLOVNEGA IZIDA	32
4.2. BILANCA STANJA.....	33
4.3. IZKAZ BILANČNEGA DOBIČKA	34
4.4. PREDLOG SKLEPA SKUPŠČINE O RAZPOREDITVI BILANČNEGA DOBIČKA.....	34
4.5. SKLEP SKUPŠČINE O RAZPOREDITVI BILANČNEGA DOBIČKA.....	34
5. RAZKRITJA POSTAVK V RAČUNOVODSKIH IZKAZIH.....	35
5.1. BILANCA STANJA.....	35
5.2. IZKAZ POSLOVNEGA IZIDA	41
5.3. ZABILANČNA EVIDENCA	45
5.4. RAZČLENITEV STROŠKOV PO FUNKCIONALNIH SKUPINAH V LETU 2007	46
6. DODATNA RAZKRITJA NA PODLAGI ZAHTEV SLOVENSKEGA RAČUNOVODSKEGA STANDARDA 35.....	47
6.1. IZKAZI POSLOVNEGA IZIDA PO DEJAVNOSTIH IN OBČINAH ZA GOSPODARSKE JAVNE SLUŽBE ZA LETO 2007 (v €)	47
6.2. SKUPEN IZKAZ POSLOVNEGA IZIDA ZA GOSPODARSKE JAVNE SLUŽBE, TRŽNE DEJAVNOSTI IN ZA CELOTNO PODJETJE (SEŠTEVEK GJS IN TRŽNIH DEJAVNOSTI) ZA LETO 2007/2006.....	54
6.3. SPREMLJANJE STROŠKOV PO STROŠKOVNIH MESTIH IN PRIKAZ IZRAČUNAVANJA POSREDNIH STROŠKOV ZA RAZPOREJANJE NA POSAMEZNE DEJAVNOSTI IN STROŠKOVNE NOSILCE	55
6.5. IZGUBA ZARADI RAZLIKE MED NAJVEČJO PRODAJNO CENO STORITEV, KI JO JE DOLOČILA DRŽAVA IN NJIHOVO STROŠKOVNO CENO	58
6.6. DODATNA PODROBNA POJASNILA V POVEZAVI S SRS 35.....	62



1. Predstavitev podjetja

OSNOVNI PODATKI PODJETJA:

- Firma: JAVNO PODJETJE KOMUNALA CERKNICA d.o.o. Cerknica;
- Matična številka: 5067758;
- Davčna številka: SI77038037;
- Številka transakcijskega računa: 03115-1000076543 pri SKB BANKA d.d.

REGISTRACIJA:

- Sodni register Okrožnega sodišča v Ljubljani, št. 1/01309/00, z dne 02.10.2000
- Osnovni kapital družbe: 619.504,26 €.

STRUKTURA LASTNIŠTVA PODJETJA:

- Občina Cerknica 65% delež;
- Občina Loška dolina 35% delež.

ORGANI UPRAVLJANJA:

- Direktor podjetja: Stojan Franetič, dipl.org.menedž.
- Skupščina: Miroslav Levar, univ.dipl.ekon. - župan Občine Cerknica
Janez Sterle, inž. gradb. - župan Občine Loška dolina
- Nadzorni svet: Valentin Schein, predstavnik Občine Cerknica (predsednik nadzornega sveta);
Zdenko Truden, predstavnik Občine Loška dolina (namestnik predsednika)
Primož Žalec, predstavnik delavcev podjetja

GLAVNE DEJAVNOSTI PODJETJA		
OBVEZNE JAVNE SLUŽBE	JAVNE SLUŽBE	TRŽNE DEJAVNOSTI
oskrba s pitno vodo pokopališka in pogrebna in dejavnost	urejanje, vzdrževanje javnih poti in površin za pešce	gradbena dela
zbiranje, odvoz in odlaganje odpadkov	urejanje javnih površin	druga dela za fizične in pravne osebe
odvajanje in čiščenje odpadnih komunalnih in padavinskih voda	upravljanje z javno razsvetljavo	

Glavne dejavnosti podjetja smo opravljali v občini Cerknica in občini Loška dolina, medtem ko smo v občini Bloke opravljali le dejavnost ravnanja z odpadki.



ORGANIZACIJA PODJETJA:

Organizacijsko je podjetje razčlenjeno na tri sektorje; komunalni sektor, ki skrbi za obvezne javne službe in tržne dejavnosti v povezavi z enotami vodovoda, kanalizacije in enote ravnanje z odpadki; tehnični sektor, kateri pokriva javne službe in ostale tržne dejavnosti ter finančno računovodski sektor.

ŠTEVILO ZAPOSLENIH:

Konec leta 2007 je bilo v družbi zaposlenih 52 zaposlencev.

REVIZIJSKA HIŠA:

V skladu z 57. členom Zakona o gospodarskih družbah letno poročilo 2007 JP Komunala Cerknica d.o.o. ni bilo revidirano.



2. Poročilo direktorja podjetja

Podjetje JP Komunala Cerknica d.o.o, kot izvajalec obveznih gospodarskih služb na področju vzdrževanja komunalne infrastrukture, izvaja dejavnost na področju treh občin.

V letu 2007 smo na področju vodooskrbe sanirali nekaj delov dotrajanih in zastarelih cevovodov, kar bo pomembno vplivalo na boljšo oskrbo vode na področju občine Cerknice in Loške doline ter s tem tudi na manjše stroške vzdrževanja. Večji poudarek je bil na posodobitvi potrebne opreme v samih objektih vodooskrbe, kot je oprema avtomatskega doziranja klora, daljinski nadzor delovanja sistema, merilci motnosti ter druga oprema, ki je pogoj za doseganje ustreznosti pitne vode po sistemu HACCAP.

Na področju odvajanja in čiščenja odpadnih voda so se izvajala redna vzdrževalna dela. V Cerknici je pri delovanju čistilne naprave v poletnih mesecih prišlo do občutne preobremenjenosti, tako da smo čistilno napravo v celoti izpraznili, opravili dehidracijo blata ter jo ponovno zagnali. Vendar moramo kljub temu opozoriti na dejstvo, da je čistilna naprava 2x preobremenjena ter tako ne izpolnjuje zakonskih zahtev.

Področje ravnanja s komunalnimi odpadki je sledilo načrtom in okoljevarstvenemu dovoljenju za odlaganje. Pridobili smo podaljšanje okoljevarstvenega dovoljenja za odlaganje odpadkov do 15.07.2009. Večji poudarek smo usmerili v osveščanje občanov in šoloobveznih otrok z izdajo mini priročnika in z organiziranjem ogledov zbirnih centrov s strani šol. Kljub dobrim rezultatom glede zbranih ločenih frakcij nas na tem področju čaka še veliko dela. Kar nekaj naselij oz. vasi smo opremili z individualnimi posodami za komunalne odpadke. S tem želimo vzpostaviti boljši standard na področju ravnanja s komunalnimi odpadki ter vzpostaviti boljši nadzor nad pobranimi odpadki.

Vse dejavnosti na področju GJS poslujejo z izgubo. Zato bo potrebno vse dejavnosti cenovno uskladiti z lastno ceno dejavnosti. Smo pa končno uredili odnos z občino Bloke. S podpisom koncesijske pogodbe za izvajanje dejavnosti ravnanja s komunalnimi odpadki smo uredili finančni ter pravni vidik poslovanja podjetja za naslednjih deset let.

Vzdrževanje cestne infrastrukture je potekalo po planu in letni pogodbi, ki jo podpišemo z občino Cerknica in Loška dolina. Dela na področju izvajanja tržnih dejavnosti so bila v letu 2007 v nekoliko manjšem obsegu kot v letu 2006.

Prav tako pa smo nadaljevali s planom zamenjave zastarelega voznega parka in opreme. Na tem področju smo dosegli zadovoljivo stopnjo novega voznega parka in opreme, kar je tudi rezultat konkurenčnejšega nastopanja na trgu.

V letu 2007 smo v podjetju uredili celostno podobo podjetja s posodobitvijo logotipa podjetja ter izdelave nove spletne strani.

Na žalost moramo opozoriti na zelo slabo poravnavo obveznosti s strani občine Cerknica, kar posledično pomeni slabše finančno stanje podjetja ter s tem potrebo po posluževanju kredita – limita pri banki za plačevanje tekočih obveznosti. Prav tako imamo stalne težave pri sporazumevanju občin kaj je vzdrževanje in kaj pomeni investicijsko vzdrževanje ter katera sredstva so za to namenjena.

Direktor podjetja:
Stojan Franetič dipl. org. menedž.



3. Poslovno poročilo

3.1. Analiza poslovanja družbe v letu 2007

Podjetje JP Komunala Cerknica d.o.o. je leto 2007 zaključilo z dobičkom v višini 10.871,45 €. Na podlagi rezultatov poslovanja je iz primerjave kazalnikov gospodarnosti za leti 2007 in 2006 razvidno, da je odstotni indeks celotne gospodarnosti v letu 2007 znašal 100,90%, v letu 2006 je znašal 100,54%; odstotni indeks gospodarnosti poslovanja 98,26% v letu 2007, medtem ko je v preteklem letu znašal 99,57%; ter odstotni indeks čiste dobičkovnosti prihodkov 0,336% v letu 2007, v letu 2006 pa 0,138%.

Pozitivni rezultat v letu 2007 (10.871,45 €) je tako kot v letu 2006 (5.007,93 €) odraz pozitivnega poslovnega izida zunaj rednega delovanja (98.588,58 €) in ne iz naslova rednega delovanja (izguba v višini 58.342,81 €, v letu 2006 16.293,47 €). Če znotraj rednega delovanja *ne upoštevamo* vnaprej vračunanih stroškov v višini 96.027,37 € (tudi v letu 2006), bi v okviru rednega delovanja v letu 2007 dosegli dobiček v višini 37.684,56 € (v letu 2006 79.733,90 €).

Slabši poslovni izid iz poslovanja (ob neupoštevanju vnaprej vračunanih stroškov) je rezultat relativno nižje rasti prihodkov glede na stroške; čisti prihodki od prodaje so se v letu 2007 zmanjšali v povprečju za 12,06% oz. za 450.924,13 €, na drugi strani pa so se stroški materiala, dela in amortizacije, kot najpomembnejši stroški, ki se največkrat avtomatično odražajo glede na zmanjšanje omenjenih prihodkov, zmanjšali za 12,40% oz. za 454.052,44 €.

Primerjava prihodkov tekočega leta s preteklim kaže, da so se prihodki povečali le v okviru prihodkov gospodarskih javnih služb in sicer za 9,04%, kar je delno posledica dviga cen storitev ravnanja z odpadki v začetku leta 2007. Čisti prihodki od drugih dejavnosti pa so v letu 2007 v primerjavi z letom 2006 nižji za 609.980,16 € oz. za 32,83%. Nižja realizacija pri slednjih je posledica manjšega obsega del in opravljenih storitev, ki spadajo med tržne dejavnosti. Čisti prihodki od splošnih dejavnosti (npr. uprava, komunalna dejavnost) so v letu 2007 znašali 9.207,52 € (prihodki iz naslova stroškov izdaje soglasij).

Drugi poslovni prihodki v višini 3.239,59 € predstavljajo prodajo osnovnih sredstev podjetja in so v letu 2007 v primerjavi z letom 2006 nižji za 35.197,88 €. Podjetje v letu 2007 ni prodalo vrednostno večjih osnovnih sredstev.

Stroški materiala in storitev so v letu 2007 nižji za 19,0%, in so, kot se je že omenilo, nižji na račun nižje realizacije podjetja. Manjši obseg investicij v obeh občinah na področju nizkih gradenj je posledično vplival tudi na manjšo realizacijo tržnih dejavnosti. To pa je vplivalo na manjše stroške materiala in zunanjih storitev, ki se jih poslužujemo.

Stroški dela so se zmanjšali za 1,68%, od tega stroški plač za 0,36% (nihanje števila zaposlenecv), skladno s tem tudi znižanje stroškov socialnih zavarovanj in drugih stroškov dela.



Odpisi vrednosti so se povišali za 5,81% oz. 13.723,07 € v primerjavi z letom 2006, od tega so se stroški amortizacije zvišali za 11,69%; prevrednotovalni poslovni odhodki pri obratnih sredstvih pa so nižji za 24,88%. Prevrednotovalne poslovne odhodke pri obratnih sredstvih predstavljajo oblikovani popravki terjatev do kupcev.

V letu 2007 smo evidentirali finančne prihodke v višini 4.777,80 € (obračunane obresti našim strankam za nepravočasno plačane račune) in finančne odhodke v višini 14.787,99 € (obračunane obresti iz naslova finančnih najemov).

Na podlagi sprejetih sodil za razporeditev prihodkov in stroškov, ki so opisani v točki 6.3. smo izdelali tudi izkaze poslovnega izida po dejavnostih in občinah. Rezultati (dobički in izgube) po dejavnostih in občinah za leto 2007 in 2006 so razvidni iz naslednjega pregleda:

Dejavnost	Občina Cerknica		Občina Loška dolina		Občina Bloke		Tržne dejavnosti		Skupaj podjetje	
	2007	2006	2007	2006	2007	2006	2007	2006	2007	2006
Oskrba z vodo	-9.946	-29.131	-52.377	-45.465					-62.323	-74.597
Odvajanje in čiščenje odpadnih voda	4.294	-3.815	-11.347	-18.632					-7.053	-22.447
Ravnanje z odpadki	-92.315	-106.061	-47.210	-51.511	-67.626	-80.738			-207.151	-238.310
Pokopališka dejavnost	-11.680								-11.680	
Javna razsvetljava	-3.664	-2.027	3.385	6.341					-279	4.314
Vzdrževanje cest	27.087	57.395	-8.726	10.191					18.361	67.586
Skupaj gospodarske javne službe	-86.225	-83.639	-116.275	-99.076	-67.626	-80.738	0	0	-270.126	-263.453
Druge (tržne) dejavnosti							300.362	284.016	300.362	284.016
SKUPAJ	-86.225	-83.639	-116.275	-99.076	-67.626	-80.738	300.362	284.016	30.236*	20.563

*dobiček pred obdavčitvijo

Kot v preteklih letih beležimo tudi v letošnjem letu negativne poslovne rezultate na področju obveznih gospodarskih javnih služb, medtem ko ostale javne službe in tržne dejavnosti poslujejo pozitivno. Pozitiven rezultat se v celoti kompenzira z izgubo, doseženo na obveznih javnih službah in nam omogoča pozitivno poslovanje podjetja.

Enota Vodovod je v letu 2007 poslovala z negativnim rezultatom in sicer v višini 62.323,42 €. Nekoliko boljši rezultat beležimo v občini Cerknica, predvsem zaradi prenesenih prihodkov iz naslova soglasij.

Podjetje je tudi v letu 2007 na podlagi sklepa skupščine podjetja, dne 08.08.2006, četrtno prihodkov iz naslova soglasij (oblikovala so se v letih 2002-2005) preneslo med prihodke enote Vodovod in Kanalizacija. Prihodki iz leta 2007 pa so v celoti preneseni med prihodke enot le v občini Cerknica.

Na področju odvajanja in čiščenja odpadnih voda beležimo izgubo v višini 7.053,79 €. Rezultat poslovanja enote je v primerjavi z letom 2006 nekoliko boljši zaradi višjih prihodkov (veliko novih priključkov na kanalizacijsko omrežje, prihodki iz naslova soglasij).

Z izgubo v višini 207.151,42 € (v letu 2006 v višini 238.310 €) je poslovala enota, ki opravlja storitve ravnanja z odpadki. Na doseženo izgubo vplivajo dejavniki, ki smo jih navajali že v analizah preteklih let in ki kljub povišanju cene naših storitev, še vedno ne pokrivajo stroškov vedno dražjega ravnanja z odpadki, ki je posledica:

- prehoda na sistem ločenega zbiranja odpadkov;
- vedno večjih zahtev v okviru veljavne zakonodaje (npr. analize, prepuščanje odpadkov pooblaščenim izvajalcem);
- povišanja določenih stroškov odlaganja odpadkov (npr. stroški v vezi s kompaktorjem, ki pa je posledično podaljšal dobo odlaganja odpadkov);



- višjih cen inputov (npr. cene pogonskih goriv);
- in podobno.

Na dodatno večjo izgubo so vplivali tudi že večkrat omenjeni vnaprej vračunani stroški, ki jih bomo imeli z zaprtjem deponije (v letu 2007 in 2006 v višini 96.027,37 €).

Podjetje je s 1. avgustom 2007 v občini Cerknica prejelo v upravljanje 15 pokopališč (Begunje, Bezuljak, Bločice, Bloška polica, Cajnarje, Cerknica, Gorenje Otave, Grahovo, Ivanje selo, Kožljek, Lipsenj, Rakek, Sveti Vid, Unec, Žerovnica) in tako pričelo opravljati pokopališko in pogrebno dejavnost. Pogrebno dejavnost, na podlagi pogodbe, za podjetje opravlja podjetje Pietas Zrimšek & Co. d.n.o. Negativen rezultat v višini 11.679,83 € je posledica višjih stroškov vzdrževanja pokopališč kot jih pokrije letna najemnina grobnih prostorov.

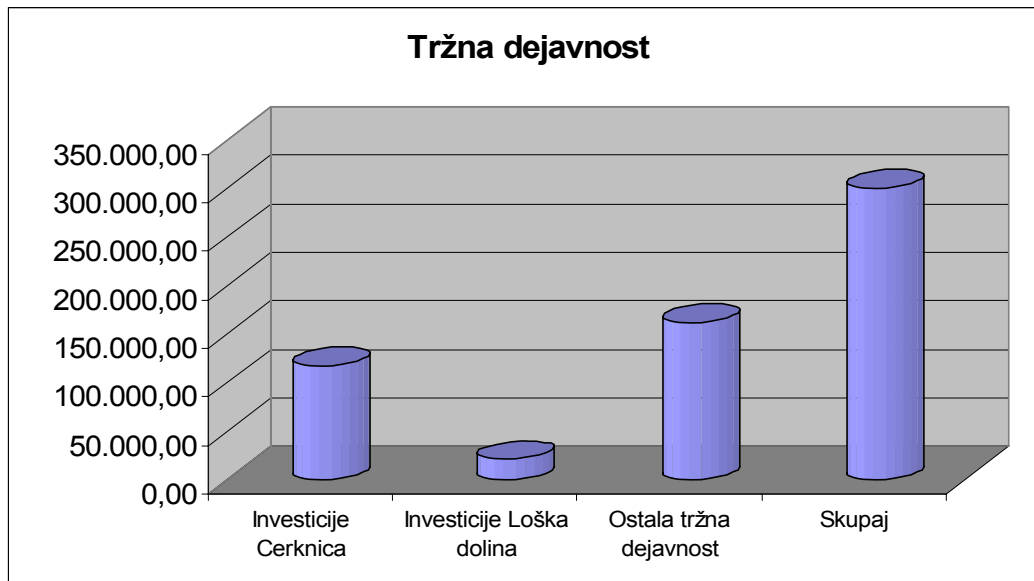
Enota Javna razsvetljava je v letu 2007 poslovala negativno in sicer z izgubo v višini 279,48 €. V letu 2007 beležimo veliko rast stroškov električne energije. Na javni razsvetljavi se pogodbeno vrednost že nekaj let minimalno dviguje. Smo pa v zadnjih letih imeli dvig cen električne energije za 64%. Prav tako smo v obeh občinah kar nekaj ulic opremili z javno razsvetljava. Tako je delež električne energije iz 38,5% narasel na 61,5%, glede na pogodbeno vrednost sredstev namenjenih za vzdrževanje javne razsvetljave.

Enota Vzdrževanje cest je v letu 2007 dosegla rezultat v višini 18.360,91 €. Nižji prihodek enote je delno posledica milejše zime (mesec november in december) in pa tega, da del sredstev namenjenih za vzdrževanje, občine prenašajo na investicije oziroma na investicijsko vzdrževanje.

Na področju tržnih dejavnosti je podjetje v letu 2007 poslovalo z dobičkom v višini 300.361,83 € (v letu 2006 v višini 284.016,26 €), kar je za 5,76% več kot v letu 2006. Tako smo v letu 2007 na tržnih dejavnostih dosegli 1.247.992,22 € čistih prihodkov od prodaje, kar je za 32,82% oziroma 609.980,16 € manj kot v letu 2006.

Tržne dejavnosti opravljamo predvsem na področju občine Cerknica in Loška dolina. Ločeno po občinah spremljamo samo izvajanje investicij. Analiza rezultatov nam kaže, da smo v okviru občine Cerknice dosegli rezultat v višini 118.007,80 €, znotraj občine Loška dolina 20.807,41 €, preostalih 161.546,61 € dobička smo imeli z opravljanjem drugih, manjših del po naročilu, za katere pa ne spremljamo poslovanja po občinah (npr. storitev: vgraditev vodomera stranki predstavlja tržni del enote vodovod. Prihodek od opravljene storitve se ločeno izkazuje od prihodkov gospodarskih javnih služb).

Tržna dejavnost	
Investicije Cerknica	118.007,80
Investicije Loška dolina	20.807,41
Ostala tržna dejavnost	161.546,61
Skupaj	300.361,83



Delitev ostale tržne dejavnosti po ustanovitvenem deležu po občinah:

	Ustanovitveni delež	Ostala tržna dejavnost	Investicije 2007	Skupaj tržna dejavnost
Občina Cerknica	65%	105.005,30	118.007,80	223.013,10
Občina Loška dolina	35%	56.541,31	20.807,41	77.348,73
Skupaj		161.546,61	138.815,22	300.361,83



3.2. Zaposleni

- Pregled zaposlenih delavcev po sektorjih v letu 2007:

I. KOMUNALNI SEKTOR

VODJA SEKTORJA	1
Pomočnik vodje sektorja	1
1. Enota vodovod	9
2. Enota kanalizacija	1
3. Referent za soglasja in kataster	1
3. Enota ravnanje z odpadki	9

II. TEHNIČNI SEKTOR

VODJA SEKTORJA	1
Pomočnik vodje sektorja	1
1. Enota strojni park	10
2. Cestno gradbena enota	8
3. Skladiščnik-nabavnik	1

III. FINANČNO RAČUNOVODSKI SEKTOR

VODJA SEKTORJA	1
1. analitik- planer*	1
2. vodja glavne knjige	1
3. referent za obračun komunalnih storitev	1
4. knjigovodja I.	2

*Delavka na delovnem mestu analitik planer je nadomeščala vodjo sektorja, ki je bila na porodniškem dopustu.

IV. UPRAVA

DIREKTOR	1
Poslovna sekretarka	1
Receptor vratar*	1

*Med letom 07 je bilo delovno mesto receptor vratar ukinjeno in to delo izvaja zunanji izvajalec po pogodbi od meseca avgusta 2007 dalje.

SKUPAJ	52
---------------	-----------

Konec leta 2007 je bilo v podjetju zaposlenih 52 delavcev, dva delavca sta med letom zapustila podjetje, trije so se upokojili, ena delavka je odšla na porodniški dopust, šest delavcev pa smo zaposlili namesto delavcev, ki so odšli.

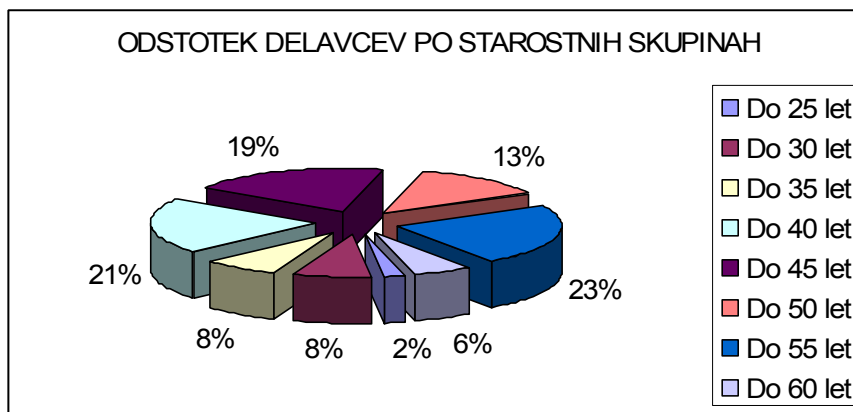
V letu 2007 smo sprejeli akt o notranji organizaciji in sistemizaciji delovnih mest JP Komunale Cerknica d.o.o., s katerim so se nekatera delovna mesta organizirala po sektorjih na drugačen način, kot je bilo urejeno pred letom 2007.



STAROSTNA STRUKTURA ZAPOSLENIH

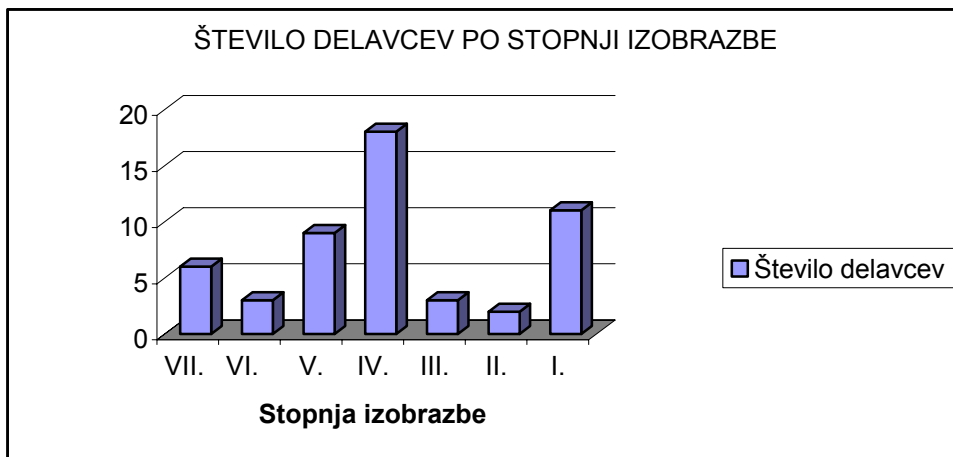
V podjetju je bilo od skupaj 52 zaposlenih delavcev 9 žensk in 43 moških. Povprečna starost delavcev je 43 let.

Dopolnjena leta	Število delavcev
Do 25 let	1
Do 30 let	4
Do 35 let	4
Do 40 let	11
Do 45 let	10
Do 50 let	7
Do 55 let	12
Do 60 let	3
SKUPAJ	52



KADROVSKA STRUKTURA ZAPOSLENIH PO STROKOVNI IZOBRAZBI NA DAN 31.12.2007

St. izobrazbe na dan 31.12.2007	Število delavcev
VII.	6
VI.	3
V.	9
IV.	18
III.	3
II.	2
I.	11
SKUPAJ	52 delavcev



3.3. Statusno pravni položaj družbe

JP Komunala Cerknica d.o.o. izvaja za potrebe občine Cerknica, občine Loška dolina in delno občine Bloke vsa tista opravila, ki omogočajo in zagotavljajo nemoteno oskrbo prebivalstva s proizvodi in storitvami javnega pomena.

Dejavnosti, ki jih občina zagotavlja preko javnega podjetja so sledeče:

- a) oskrba s pitno vodo iz javnega vodovoda,
- b) oskrba industrijskih in drugih porabnikov z vodo ter oskrba naselij s požarno vodo v javni rabi,
- c) odvajanje in čiščenje komunalnih odpadnih in padavinskih voda,
- d) ravnanje s komunalnimi odpadki,
- e) odlaganje ostankov komunalnih odpadkov,
- f) upravljanje, vzdrževanje in obnova vodovodnih, kanalizacijskih in ostalih komunalnih objektov in naprav, namenjenih opravljanju gospodarskih javnih služb,
- g) vodenje inventarizacije komunalnih objektov in naprav, ki zadevajo pitno vodo, odpadno vodo in odpadke (katastri),
- h) javna snaga in čiščenje javnih površin,
- i) urejanje javnih poti, površin za pešce in zelenih površin,
- j) javna razsvetljava v naseljih,
- k) urejanje in vzdrževanje ulic, trgov in cest, ki niso razvrščene med magistralne in regionalne ceste,
- l) pogrebno pokopališka dejavnost.

Na osnovi 3. člena Zakona o gospodarskih javnih službah določi lokalna skupnost način opravljanja gospodarske javne službe z odlokom tako, da je zagotovljeno njihovo izvajanje v okviru funkcionalno in prostorsko zaokroženih oskrbovalnih sistemov.

Smernice delovanja podjetja so zajete v Odloku o ustanovitvi Javnega podjetja Komunala Cerknica d.o.o. (Ur. list RS št.: 7/2000).



LICENCE

Podjetje je do sedaj pridobilo sledeče licence in dovoljenja za opravljanje dejavnosti:

- Obrtno dovoljenje št.: 043241/0876/01-14/2001 z dne 16. 10. 2001 za opravljanje v odloku o ustanovitvi podjetja navedenih dejavnosti;
- Licenco za prevoze v cestnem prometu smo pridobili s 1.12.1997 na osnovi Zakona o prevozi v cestnem prometu (Ur. list RS št.: 72/94), leta 2002 smo podaljšali licenco do 01. 12.2007, v letu 2007 pa smo jo podaljšali do leta 2011;
- Ministrstvo za obrambo je leta 1998 podjetju podelilo licenco za pregledovanje požarnih hidrantov in omrežja, leta 2003 so nam podaljšali pooblastilo-licenco do aprila 2008, vlogo za podaljšanje za dobo naslednjih 5 let smo vložili v mesecu februarju 08;
- koncesijo za pridobivanje rudnin;
- V letu 2006 smo pridobili okoljevarstveno dovoljenje za obratovanje odlagališča;
- V skladu s Pravilnikom o pitni vodi (Ur.l. RS 19/04, 92/06) opravljamo nadzor kvalitete pitne vode. Vsi delavci, ki prihajajo pri svojem delu v stik s pitno vodo so opravili izpit higienski minimum. Izpit je potrebno obnoviti vsakih 5 let.



3.4. Izvajanje gospodarskih javnih služb

KOMUNALNI SEKTOR

Iz organizacijskega vidika spadajo pod Komunalni sektor dejavnosti oskrbe s pitno vodo, odvajanje in čiščenje odpadnih voda, ravnanje z komunalnimi odpadki, izvajanje pogrebne in pokopališke dejavnosti ter tržne dejavnosti v povezavi z omenjenimi tremi dejavnostmi.

Objekte komunalne infrastrukture katere že vzdržujemo, nam občini še vedno nista prenesli v upravljanje. Odprto še vedno ostaja vprašanje t.i. vaških vodovodov, ki obratujejo brez upravljalca in nadzora.

3.4.1. Oskrba s pitno vodo

Oskrba s pitno vodo obsega predvsem upravljanje z vodovodnim omrežjem, objekti in napravami, redno in investicijsko vzdrževanje, izvajanje potrebnih rekonstrukcij, novogradenj in tehnoloških izboljšav ter zagotavljanje zdravstveno ustrezne pitne vode. Dejavnost opravljamo na območju Občine Cerknica ter Občine Loška dolina. V Občini Cerknica upravljamo štiri vodovodne sisteme, v Loški dolini pa tri. Pri tem se oskrbuje s pitno vodo dve vasi iz občine Bloke, občina Bloke pa oskrbuje dve vasi v Občini Cerknica.

Kot vodni vir se uporablja kraške vodonosnike, kateri nimajo samočistilnega učinka, in so zelo občutljivi na vse vplive okolja (kmetijstvo, promet, industrija, stanovanjska gradnja itd). Vodooskrba zaradi vseh možnih vplivov okolja ni varna, zato moramo biti stalno pozorni na vsa dogajanja v okolju. V zadnjih desetih letih smo zaradi onesnaženja že ukinili tri vodne vire. Vse večji poudarek bo potrebno nameniti pripravi vode.

Obe občini sta sprejeli odloka o varstvenih pasovih, vendar varstveni pasovi niso določeni po katastrskih mejah parcel, nekje segajo tudi v sosednje občine. Režim varstvenih pasov se ne spoštuje v celoti; na posameznih vodovodih ni niti I. varstveni pas lastniško urejen in ograjen.

Vzdrževanje omrežja (primarni, sekundarni cevovodi, hišni priključki vključno z vodomeri) zajema:

- interventno vzdrževanje (ca. 450 posegov letno) in
- plansko vzdrževanje z namenom zmanjševanja vodnih izgub in povečanja zanesljivosti omrežja.

Plansko vzdrževanje zajema:

- menjave vodomero,ov,
- vzdrževanje hidrantov,
- vzdrževanje hišnih priključkov,
- vzdrževanje zasunov in
- vzdrževanje objektov (zajetja, črpališča, prečrpališča, vodohrani, regulatorji tlaka, daljinski nadzor, tretiranje vode: kloriranje, UV priprava itd.)

Skladno z Zakonom o meroslovju, ki predpisuje menjavo vodomero,ov po petih letih vgradnje, je bilo zamenjanih 1169 enojnih ter 30 kombiniranih vodomero,ov, kar predstavlja 30,2 % vseh vgrajenih vodomero,ov na terenu.



Nadzor zdravstvene ustreznosti pitne vode je bil v letu 2007 zagotovljen s strani Zavoda za zdravstveno varstvo Ljubljana in Zdravstvenega inšpektorata RS.

Pri zagotavljanju kvalitetne pitne vode je bilo v letu 2007 na vodovodnih sistemih odvzetih 208 vzorcev za analizo vode, od tega 140 vzorcev na pipah uporabnikov ter 68 vzorcev surove vode. Vzorcevanje surove vode je pomembno za upravljalca, saj prikazuje stanje vodnega vira.

Od 140 vzorcev, vzeti na pipah uporabnikov jih je bilo 109 namenjenih za mikrobiološko in 31 vzorcev za kemijsko analizo. Na surovi vodi je bilo izvedenih 49 mikrobioloških analiz in 19 kemijskih.

Od vseh vzeti vzorcev na pipah uporabnikov je bilo neskladnih 13 vzorcev mikrobiologije, za kemijsko analizo pa neskladnih vzorcev ni bilo.

JP Komunala Cerknica d.o.o. ima uveden sistem HACCP na vseh vodovodnih sistemih, ki jih ima v upravljanju. HACCP SISTEM (Hazard Analysis Critical Control Point) ali analiza tveganja in kritične kontrolne točke, je preventivni sistem, za zagotavljanje varnosti in zdravstvene ustreznosti živil, kamor skladno z Zakonom o zdravstveni ustreznosti živil in izdelkov ter snovi, ki prihajajo v stik z živili, sodi tudi pitna voda. HACCP sistem je v svetu uveljavljen že kar nekaj časa, z usklajevanjem slovenske in evropske zakonodaje pa je postal uzakonjen in obvezen tudi pri nas. HACCP sistem z vrsto predpisanih dokumentov in aktivnostmi v podjetju v vsakem trenutku omogoča prepoznavanje dejavnikov za zdravje ljudi in na ta način omogoča stalen nadzor nad zdravstveno ustreznostjo pitne vode.

Za zagotovitev zdravstvene ustreznosti pitne vode se izvajajo naslednje vrste nadzora:

- **notranji nadzor**, ki ga izvajajo pravne ali fizične osebe, ki opravljajo javno oskrbo s pitno vodo
- **zunanji nadzor** – uradni inšpekcijski nadzor nad oskrbo s pitno vodo

V letu 2007 smo nadaljevali z dograjevanjem daljinskega nadzora nad delovanjem objektov (črpališč, prečrpališč, vodohranov...), in sicer smo opremili vodohran Krog na vodovodnem sistemu Sv. Vid. Daljinski nadzor je dandanes nuja v smislu optimizacije delovanja sistema, znižanju stroškov pri nadzorovanju ter lažje kasnejše računalniške obdelave zajetih podatkov in tudi varnosti. Za prenos podatkov smo se odločili za GSM povezavo. Center vodenja se nahaja na lokaciji podjetja, Notranjska 44, Cerknica, kjer se nahaja krmilnik ter računalnik za zajem podatkov vezan na lokalni strežnik. Težave se pojavljajo, kjer objekti nimajo ustrezne merilne opreme (pretoki, nivoji...) ali pa celo niso elektrificirani. Mnogokje niso urejena niti lastninska razmerja na lokaciji objektov, vključno z dostopi.

V letu 2007 so bila izvedena naslednja dela:

1. izvedba telemetrijskega nadzora Sv. Vid
2. izgradnja vodovodne linija Lipsenj – Goričice v dolžini 1.400 m
3. dvig črpalke Kozarišče
4. popravilo večjega defekta ob VH Peščenek na cevi fi 300
5. preklop vode in ukinitvev salonitne cevi Pod Srnjakom
6. Izgradnja napajalnega vodovoda pri OŠ Rakek
7. Izvedba vodovodne zanke Cesta pod Slivnico
8. Izgradnja hidrantnega omrežja pri PP Cerknica
9. Izgradnja vodovoda Podgora – Vrh fi 100 v dolžini 180 m.

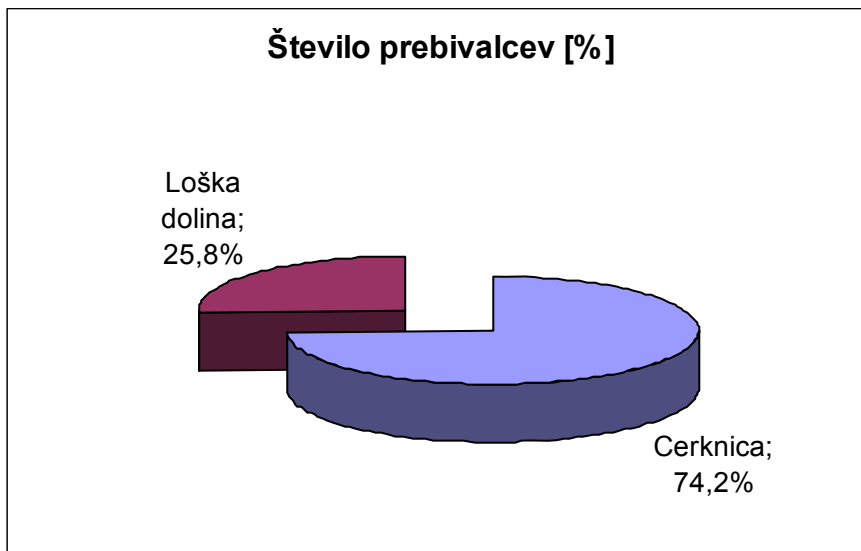


Podatki o strukturi prebivalstva, sistemu in prodani vodi

Skupna količina prodane vode vključno s prodano vodo v okviru vodovodnega sistema Begunje in prodano vodo v vaseh, ki spadajo pod občino Bloke, znaša 661.839 m³/leto.

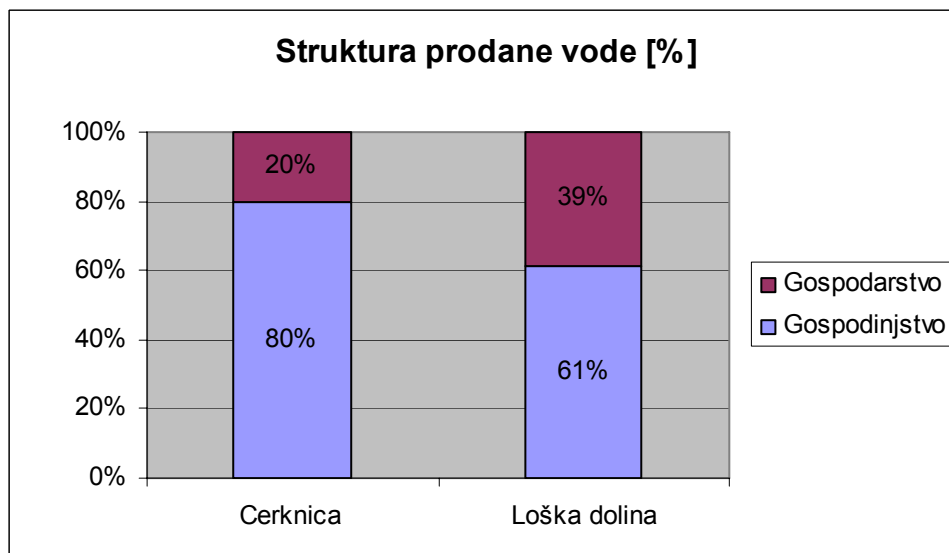
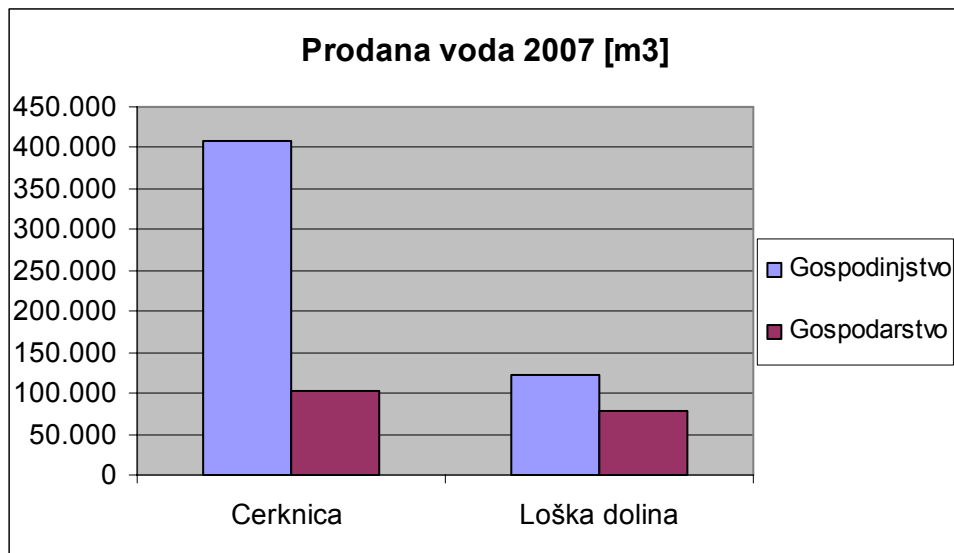
Število prebivalcev po občinah:

Cerknica	10.714
Loška dolina	3.717
SKUPAJ	14.431



Prodana voda po občinah:

Občina	Gospodinjstvo	Gospodarstvo	Skupaj
Cerknica	407.250	102.304	509.554 m ³
Loška dolina	122.612	77.462	200.074 m ³
Skupaj	529.862	179.766	709.628 m³



Vodovodni sistemi so zaradi redke poseljenosti zelo razvejani. Skupna dolžina primarnega omrežja je cca. 197.000 m in sekundarnega cca. 259.000 m z mnogimi objekti (zajetja, črpališča in vodohrani).

V nadaljevanju je predstavljena poraba pitne vode po občinah in naseljih ter razdeljeno na gospodinjstva in gospodarstvo.

Občina Cerknica

Štev.	Naselje	v m ³		Skupaj
		Gospodinjstvo	Gospodarstvo	
1	BEČ	366,00		366,00
2	BEČAJE			
3	BEGUNJE	24.391,71	3.021,82	27.413,53
4	BEZULJAK	4.501,00	25,00	4.526,00
5	BLOČICE			
6	BLOŠKA POLICA			
7	BREZJE	1.259,00	24,00	1.283,00



8	CAJNARJE			
9	CERKNICA	151.384,04	42.785,74	194.169,78
10	ČOHOVO	298,00		298,00
11	DOBEC	2.209,00		2.209,00
12	DOLENJA VAS	23.991,10	334,00	24.325,10
13	DOLENJE JEZERO	10.646,00	749,00	11.395,00
14	DOLENJE OTAVE	605,00	98,00	703,00
15	GORA			
16	GORENJE JEZERO			
17	GORENJE OTAVE	1.314,00	28,00	1.342,00
18	GORIČICE	159,00		159,00
19	GRAHOVO	1.572,00	827,00	2.399,00
20	HRIBLJANE			
21	HRUŠKARJE			
22	IVANJE SELO	10.540,00	25,00	10.565,00
23	JERŠIČE	665,00		665,00
24	KOROŠČE			
25	KOŠČAKE			
26	KOŽLJEK	2.461,00	16,00	2.477,00
27	KRANJČE			
28	KREMENCA			
29	KRUŠČE			
30	KRŽIŠČE	162,00		162,00
31	LAZE			
32	LEŠNJAKE	853,00		853,00
33	LIPSENJ	5.483,00	1,00	5.484,00
34	MAHNETI			
35	MARTINJAK	10.946,00	5.452,00	16.398,00
36	MILAVA			
37	OSREDEK	2.446,00		2.446,00
38	OTOK	384,00		384,00
39	OTONICA	599,00		599,00
40	PIKOVNIK	341,00		341,00
41	PIRMANE			
42	PODSKRAJNIK	3.157,00	31.374,00	34.531,00
43	PODSLIVNICA			
44	PONIKVE	539,00		539,00
45	RAKEK	86.214,43	8.923,59	95.138,02
46	RAKOV ŠKOCJAN		18,00	18,00
47	RAVNE	1.114,00	14,00	1.128,00
48	REPARJE			
49	RUDOLFOVO	419,00	41,00	460,00
50	SELSČEK	1.288,00		1.288,00
51	SLIVICE	6.963,00		6.963,00
52	SLUGOVO			
53	STRAŽIŠČE	915,00		915,00
54	SVETI VID	2.013,00	77,00	2.090,00
55	ŠČURKOVO			
56	ŠTRUKLJEVA VAS			
57	TAVŽLJE	721,00		721,00
58	TOPOL	3.395,00		3.395,00
59	UNEC	21.932,00	4.307,00	26.239,00



60	ZHRIB	419,00		419,00
61	ZALA	293,00		293,00
62	ZELŠE	4.506,00	3.391,00	7.897,00
63	ZIBOVNIK			
64	ŽEROVNICA	8.619,50	272,50	8.892,00
65	ŽUPENO	326,00		326,00
	SKUPAJ	400.409,78	101.804,65	502.214,43

23	POLŠEČE_obč. Bloke	399,00	0,00	399,00
45	ZAVRH_občina Bloke	918,00	0,00	918,00
	SKUPAJ	401.726,78	101.804,65	503.531,43

5	BLOČICE_voda iz Blok	4.097,00	0,00	4.097,00
6	BL. POLICA_voda iz Blok	2.743,00	499,00	3.242,00
	SKUPAJ	408.566,78	102.303,65	510.870,43

	SKUPAJ brez Povšeče/Zavrh	407.249,78	102.303,65	509.553,43
--	----------------------------------	-------------------	-------------------	-------------------

Občina Loška dolina

Štev.	Naselje	Gospodinjstvo	Gospodarstvo	Skupaj
1	BABNA POLICA	416,00		416,00
2	BABNO POLJE	7.313,00	931,00	8.244,00
3	DANE	2.625,00	72,00	2.697,00
4	DOLENJE POLJANE			
5	GORENJE POLJANE			
6	IGA VAS	7.519,00	580,00	8.099,00
7	KLANCE			
8	KNEŽJA NJIVA	763,00		763,00
9	KOZARIŠČE	7.741,01	242,00	7.983,01
10	LESKOVA DOLINA			
11	LOŽ	22.017,98	63.211,75	85.229,73
12	MARKOVEC	8.013,60	913,40	8.927,00
13	NADLESK	5.275,00	1.152,00	6.427,00
14	PODCERKEV	4.133,00	30,00	4.163,00
15	PODGORA	3.083,00	22,00	3.105,00
16	PODLOŽ	2.339,00		2.339,00
17	PUDOB	6.490,40	23,60	6.514,00
18	SVETA ANA			
19	STARI TRG	31.401,61	9.906,35	41.307,96
20	ŠMARATA	2.703,00		2.703,00
21	VIŠEVEK	4.692,00	169,00	4.861,00
22	VRH	180,00		180,00
23	VRHNIKA	5.906,00	209,00	6.115,00
	SKUPAJ	122.611,60	77.462,10	200.073,70



3.4.2. Oskrba odvajanja in čiščenje odpadne vode

JP Komunala Cerknica d.o.o. v občini Cerknica upravlja čistilno napravo v Dolenji vasi z zmogljivostjo 2500 PE in na Rakeku 500 PE. Upravlja tudi fekalno kanalizacijo v skupni dolžini primarnega omrežja cca. 19.450 m.

V občini Loška dolina upravlja čistilno napravo v Starem trgu 1950 PE in fekalno kanalizacijo v skupni dolžini primarnega omrežja cca. 13.500 m.

Količina očiščene odpadne vode:

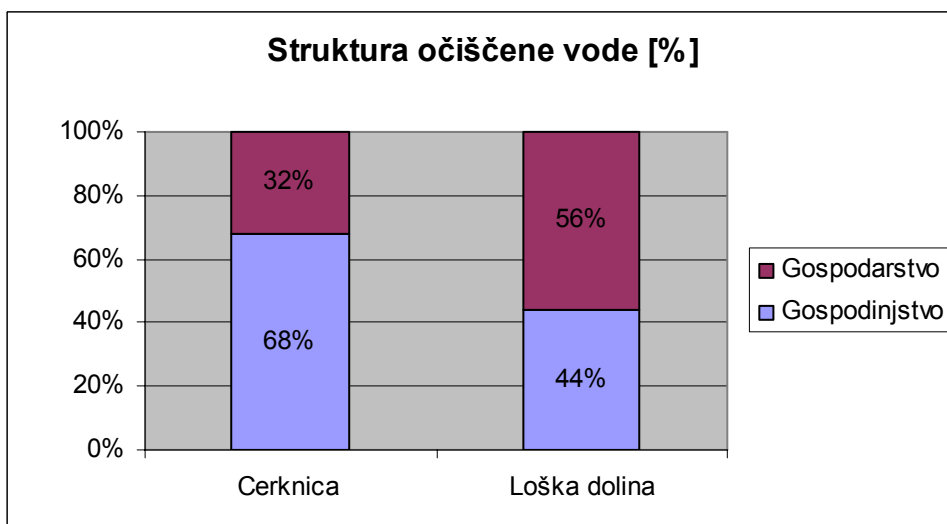
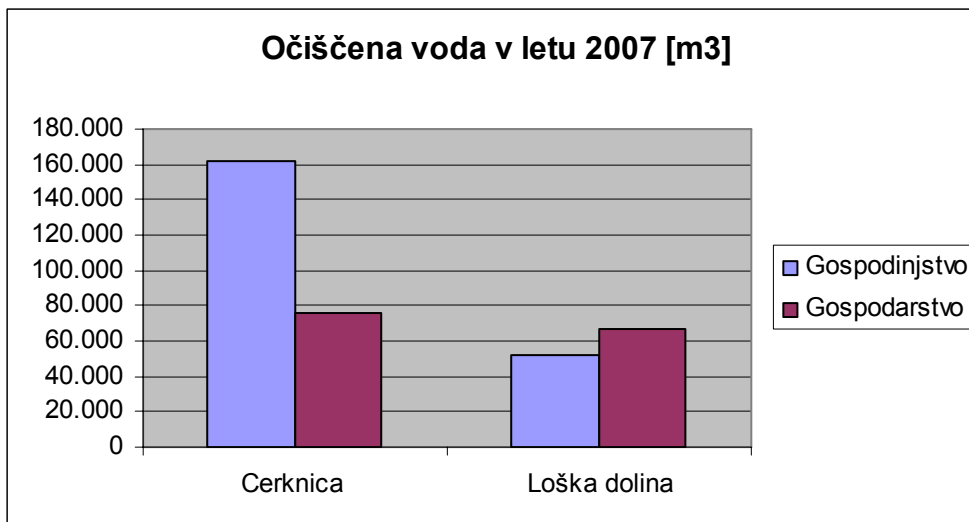
Dolenja vas	219.342 m ³ /leto
Rakek	18.564 m ³ /leto
Stari trg	119.662 m ³ /leto

Opravljanje javne službe odvajanja in čiščenja odpadne vode se izvaja v skladu z veljavno zakonodajo in sprejetim programom predpisanim v 19. čl. Pravilnika o odvajanju in čiščenju komunalne odpadne in padavinske vode. Za zagotavljanje kvalitete pa so potrebni usposobljeni kadri in denarna sredstva. Vedno večji problem bo predstavljal mulj iz čistilnih naprav in čiščenje odpadne vode iz individualnih greznic.

Obe občini sta sprejeli odloka o odvajanju in čiščenju komunalnih odpadnih in padavinskih voda, sedaj pa bo potrebno sprejeti še tarifni pravilnik.

Količina odvedene in očiščene vode po občinah v letu 2007

Občina	Gospodinjstvo	Gospodarstvo	Skupaj
Cerknica	161.998	75.907	237.906 m ³
Loška dolina	52.331	67.331	119.662 m ³
Skupaj	214.329	143.239	357.568 m³



V nadaljevanju je predstavljena količina očiščene vode po občinah in naseljih ter razdeljeno na gospodinjstva in gospodarstvo.

Občina Cerknica

				v m ³
Št.	Naselje	Gospodinjstvo	Gospodarstvo	Skupaj
1	CERKNICA	131.253	41.101	172.354
2	DOLENJA VAS	16.113	301	16.414
3	PODSKRAJNIK	315	30.259	30.574
4	RAKEK	14.318	4.246	18.554
SKUPAJ		156.604	70.159	226.763



Občina Loška dolina

Št.	Naselje	Gospodinjstvo	Gospodarstvo	Skupaj
1	LOŽ	21.557	62.916	84.473
2	STARI TRG	30.744	4.415	33.189
SKUPAJ		49.281,76	50.404,42	99.686,18

3.4.3. Ravnanja z odpadki v občinah Cerknica, Loška dolina in Bloke

JP Komunala Cerknica d.o.o. opravlja dejavnost ravnanja z odpadki v občinah Cerknica, Loška dolina in Bloke.

Na področju ravnanja z odpadki je bilo v letu 2007 v skladu z usmeritvami Ministrstva za okolje in prostor RS, Pravilnikom o ravnanju z odpadki in Uredbo o odlaganju odpadkov na odlagališčih, na deponiji Rakek pridobljeno podaljšanje okoljevarstvenega dovoljenja za odlaganje odpadkov do julija 2009.

Z minimiziranjem nastajanja odpadkov; to je z materialno reciklažo, z ločenim načinom zbiranjem sekundarnih surovin in kompostiranjem bio odpadkov na domačem vrtu, bi znižali količino odpadkov za deponiranje. Zaradi visoke cene deponiranja bo potrebno odpadke sortirati in količine zmanjšati na minimum.

Na področju gospodarnega ravnanja z odpadki izvajamo naslednje dejavnosti:

- ločeno zbiranje odpadkov (poteka preko sistema ekoloških otokov in preko sistema zbirnih centrov ter preko letnih akcij zbiranja kosovnih in nevarnih odpadkov),
- odvoz komunalnih odpadkov,
- odlaganje odpadkov,
- preprečevanje nastajanja odpadkov z okoljskim izobraževanjem in ozaveščanjem javnosti.

Na osnovi sprejetih odlokov o ravnanju s komunalnimi odpadki in veljavne zakonodaje smo v letu 2007 nadaljevali z vzpostavljanjem sistema ločenega zbiranja odpadkov. Naš cilj je, da se v vseh občinah vzpostavi učinkovit sistem ravnanja z odpadki, ki temelji na ločevanju odpadkov na izvoru nastanka: povečati količino ločeno zbranih odpadkov, zmanjšati količino odloženih odpadkov ter posledično varčevanje z odlagališčnim prostorom, zmanjšati količino biorazgradljivih odpadkov v skladu s kjotskim protokolom in uredbo o odlaganju odpadkov (ti so glavni povzročitelji plina in izcednih vod), zmanjšati število rednih odvozov, varovanje narave in varčevanje z naravnimi viri, posodobitev obstoječih zbirnih centrov v smislu zaščite zbranih frakcij pred slabimi vremenskimi razmerami ter sprememba miselnosti in ravnanja povzročiteljev odpadkov - dvig okoljske zavesti – zavedanje o pomembnosti pravilnega ravnanja z odpadki.

Vključno z letom 2007, smo v občini Cerknica uredili 54 ekoloških otokov, v občini Loška dolina 23 ter v občini Bloke 5. Ekološki otoki so opremljeni z zabojniki za zbiranje papirja,



stekla, plastenk in pločevink. Najbolj frekventne lokacije smo v letu 2007 opremili z dodatnimi zabojniki za zbiranje plastenk in pločevink.

Naš cilj je, da število ekoloških otokov povečujemo iz leta v leto in tako občanom čim bolj približamo ločeno zbiranje odpadkov. Edino tako je realno pričakovati, da bo ločeno zbiranje zaživel v polni meri.

Poleg ekoloških otokov imajo občani možnost ločenega zbiranja odpadkov tudi v zbirnih centrih za ločeno zbiranje odpadkov. Na področju občine Cerknica, Loška dolina in Bloke sta urejena dva zbirna centra, in sicer v Cerknici in v Starem trgu.

Enkrat letno izvedemo tudi akcijo zbiranja kosovnih odpadkov in akcijo zbiranja nevarnih odpadkov. Za odvoz nevarnih odpadkov imamo sklenjeno pogodbo o sodelovanju s pooblaščen organizacijo KEMIS d.o.o. V preteklem letu je bilo odpeljanih več kot 62.360 kg kosovnih odpadkov in 4.344 kg nevarnih odpadkov.

Storitev rednega in pogodbenega odvoza odpadkov opravljamo na področju vseh treh občin. Redni odvoz odpadkov izvajamo v skladu s terminskim planom odvozov iz posameznih okolišev, in sicer iz strjenih naselij enkrat tedensko, iz ostalih področij pa enkrat na štirinajst dni. V redni odvoz so poleg gospodinjstev vključene tudi manjše družbe in samostojni podjetniki.

V letu 2007 smo začeli z instaliranjem posod za odpadke, ki so v lasti upravljalca. Na ta način so bile zamenjane vse neustrezne 80 l posode za odpadke.

Za izvajanje rednega odvoza odpadkov razpolagamo z dvema smetarskima vozilom ter dvema samonakladalcema. Pogodbeni odvoz odpadkov izvajamo na odpoklic komitentov, ki za odlaganje odpadkov uporabljajo zabojnike volumna 5 m³ ali več. Z njimi smo v letu 2007 sklenili pogodbe o ravnanju s komunalnimi odpadki.

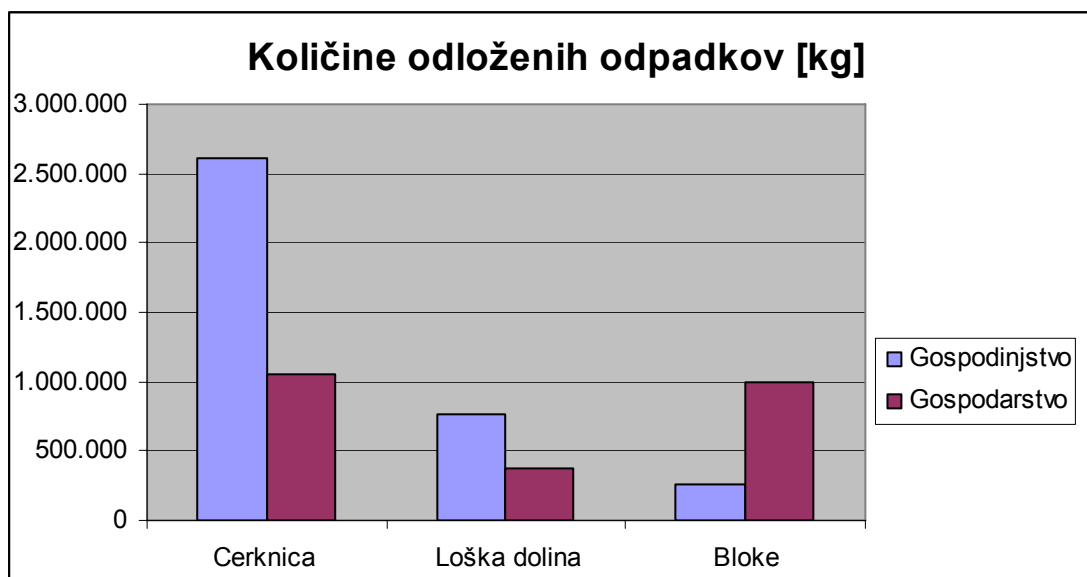
Na deponiji Rakek - Pretržje se dnevno izvaja kompaktiranje (tlačenje) in prekrivanje odpadkov. Za to uporabljamo delovni stroj Bomag-kompaktor. Redno odvažamo izcedne vode na ČN Dolenja vas, delno se je izcedna voda vračala na aktivno polje deponije, kot je določeno v okoljevarstvenem dovoljenju. Z ZZV Nova gorica smo imeli sklenjeno pogodbo za izvajanje monitoringa izcednih voda, monitoring emisij v zrak pa je izvajal ZZV Novo mesto.



Količine odloženih odpadkov

a) skupaj javna služba in ostale dejavnosti

komunalni odpadki	KONTEJNERSKI ODVOZ	gospodinjstvo	Cerknica	602.673 kg	690.173 kg
			Loška dolina	1.000 kg	
			Bloke	86.500 kg	
		gospodarstvo	Cerknica	742.452 kg	2.015.792 kg
			Loška dolina	294.290 kg	
			Bloke	979.050 kg	
	SMETARSKO VOZILO	gospodinjstvo	Cerknica	2.004.543 kg	2.951.613 kg
			Loška dolina	767.421 kg	
			Bloke	179.649 kg	
		gospodarstvo	Cerknica	222.727 Kg	327.957 kg
			Loška dolina	85.269 Kg	
			Bloke	19.961 Kg	
LASTNA DOSTAVA	gospodarstvo	Cerknica	88.941 kg	88.941 kg	
gradbeni odpadki +azbest	LASTNA DOSTAVA	gospodarstvo	Cerknica	391.626 kg	630.943 kg
			Loška dolina	216.929 kg	
			Bloke	22.388 kg	
ostali odpadki	LASTNA DOSTAVA	gospodarstvo	Cerknica	307.410 kg	307.410 kg
SKUPAJ:				7.012.829 kg	





ZBRANE KOLIČINE NA EKOLOŠKIH OTOKIH

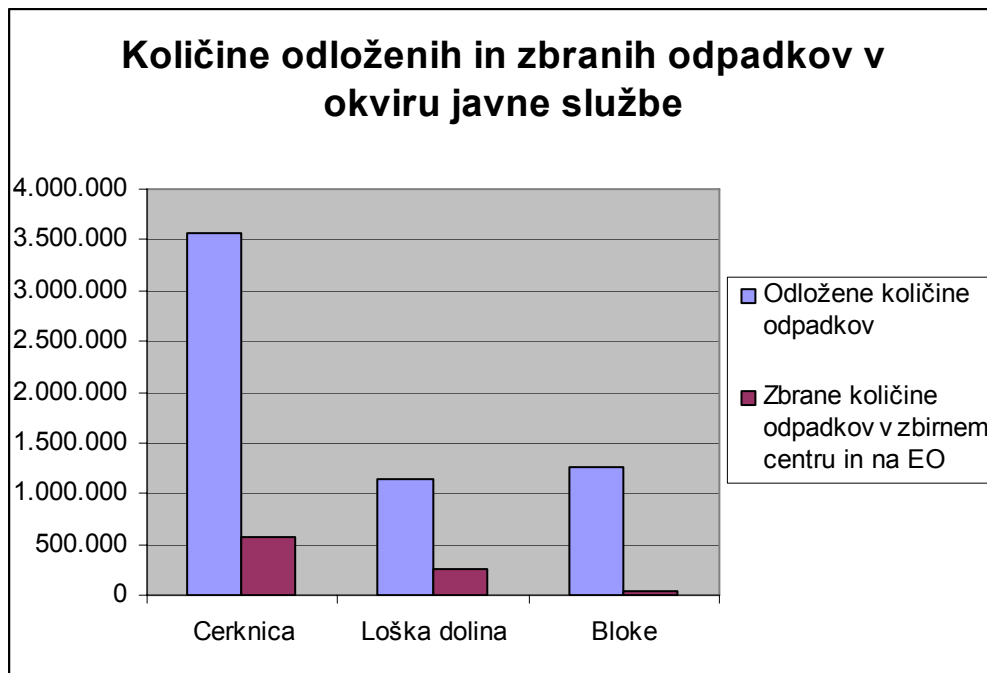
papir	181.130 kg
plastenke - pločevinke	38.760 kg
steklo votlo	63.990 kg
SKUPAJ	283.880 kg

ODDANE LOČENO ZBRANE FRAKCIJE

	v kg
avtoplašči	47.252
pločevina	61.120
nevarni odpadki	4.313
prazna embalaža nevarnih o.	4.374
akumulatorji	930
kosovni odpadki-bela tehnika	109.310
elektronska oprema	23.520
ekrani	2.390
hladilniki	2.570
steklo - votlo	68.750
steklo - ravno	23.680
papir	269.190
plastenke, pločevinke	68.620
folije	3.270
les	180.720
stiropor	2.070
skupaj	872.079

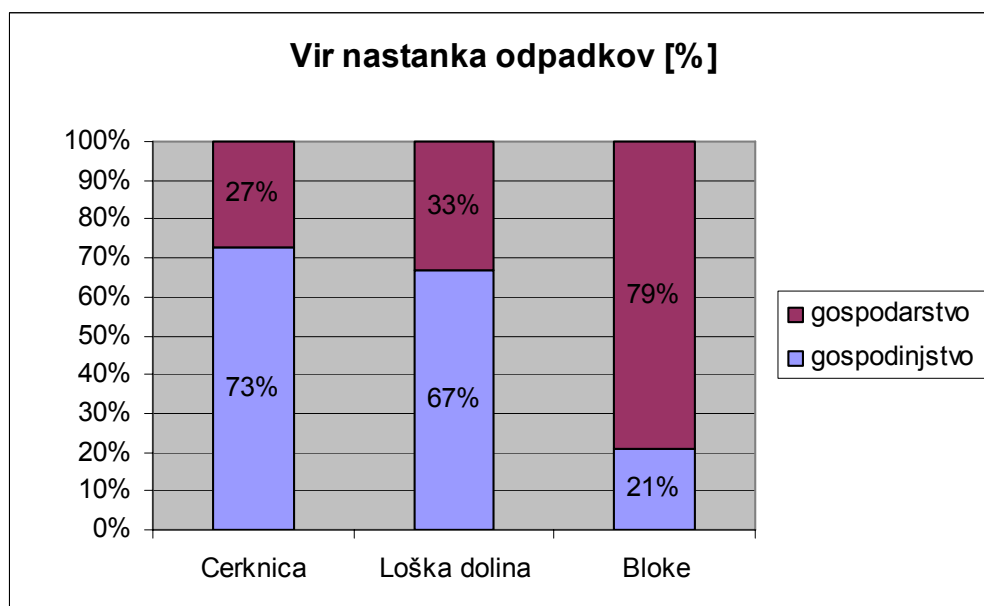
b) Zbrane količine odpadkov v letu 2007 v okviru opravljanja javne službe

	v kg			
Odloženi in zbrani odpadki	Cerknica	Loška dolina	Bloke	Skupaj
Odložene količine odpadkov	3.572.395	1.147.980	1.265.160	5.985.535
Zbrane količine odpadkov v zbirnem centru in na EO	575.572	252.903	43.604	872.079
Skupaj	4.147.967	1.400.883	1.308.764	6.857.614



v kg

Vir nastanka komunalnih odpadkov	Cerknica	Loška dolina	Bloke	Skupaj
gospodinjstvo	2.607.216	768.421	266.149	3.641.786
gospodarstvo	965.179	379.559	999.011	2.343.749
Skupaj	3.572.395	1.147.980	1.265.160	5.985.535





Pri odvozu odpadkov se poudarja tudi problematiko obračališč za smetarska vozila, in sicer:

- obračanje smetarskih vozil je na določenih točkah nemogoče zaradi privatnih parcel;
- niso izvedena obračališča;
- potreben bi bil odkup zemljišč za izdelavo obračališč v obliki črke T, kot predvidevajo občinski odloki o načinu opravljanju gospodarske javne službe ravnanja s komunalnimi odpadki.

V nadalje je treba postaviti primerne posode za odpadke, kjer so turistične znamenitosti; Jezero, Rakov Škocjan, Slivnica, grad Snežnik, Volčje itd.

V zimskem času, takoj ko zapade sneg, je potrebno odstranjevanje le-tega od skupnih zabojnikov, ker je potem, ko so zasneženi in ko sneg še zamrzne, praktično nemogoče izvleči zabojnike iz snega.

Stroške čiščenja snega je potrebno opredeliti v dejavnosti čiščenja javnih površin, ker tega ne vsebuje sedanja cena ravnanja z odpadki.

Še vedno ostaja nerešena naloga glede neprevoznosti in nepreglednosti občinskih cest in ulic zaradi vej, ki segajo v cestno telo, in je zaradi zasebnega lastništva, odstranjevanje le-teh nemogoče. Že cestišče samo večkrat sega na privatne parcele (s strani občin niso urejena lastniška razmerja); tako, da zaradi odstranjevanja vej dreves in grmovja, ki segajo v cestno telo, nastanejo celo sodni spori. Morda je problem rešljiv z ustreznimi odločbami inšpekcije in bi na njihovi podlagi lahko poskrbeli za odstranitev veje dreves in grmovja, ki segajo v cestno telo. Navedeno ni problem zgolj za smetarska vozila, ampak tudi za zimsko vzdrževanje cest.

3.4.4. Izvajanje pokopališke in pogrebne dejavnosti

V letu 2007 smo prevzeli v upravljanje 15 pokopališč na območju občine Cerknica. Na pokopališču Cerknica, Rakek in Grahovo imamo v upravljanju tudi mrliško vežico.

Od prevzema v upravljanje smo izvajali vsa tekoča vzdrževalna dela, ki obsegajo zbiranje, odvoz in odlaganje odpadkov, košnjo zelenih površin, zatiranje plevelov, obrezovanje grmovnic in ostalega drevja ter rastlin, okopavanje, dognojevanje ter zasajanje novih rastlin, pometanje komunikacijskih poti na pokopališču in okoli mrliških vežic, čiščenje okolice pokopališča, vzdrževanje pokopališča, izvajanje zimske službe (odmetavanje snega na pokopališču), izvajanje zakoličb grobov ter ureditev pokopališča pred dnevom mrtvih (dobava in posipanje peska).

Urejati smo začeli prevzeto dokumentacijo ter začeli s sklepanjem novih najemnih grobov, kjer niso bile sklenjene.



3.5. Tehnični sektor

Tehnični sektor pokriva dejavnosti vzdrževanja cest, vzdrževanja javne razsvetljave ter izvajanje gradbenih del za lastne potrebe in zunanje naročnike. Z gradbeno mehanizacijo opravlja storitve za potrebe vzdrževalnih del na vodovodu, kanalizaciji, cestah ter s prosto kapaciteto dela za zunanje naročnike. S prevoznimi zmogljivostmi opravlja prevoze za potrebe vzdrževanja ter enako za zunanje naročnike. V zimskem času stroji in vozila izvajajo dela na čiščenju snega ter strojnemu posipanju poledice na asfaltu in makadamu. Vsa dela, tako v okviru vzdrževanja kot tudi v okviru pridobljenih del, izvajamo z istimi delavci ter z isto gradbeno mehanizacijo in prevoznimi sredstvi.

3.5.1. Vzdrževanje javne razsvetljave

Vzdrževanje javne razsvetljave obsega:

- redni pregled porabe in izpravnosti sistema javne razsvetljave po naseljih
- popravila svetilk – zamenjava sijalk, varovalk ter drugih elementov sistema JR
- novoletno krašenje v naseljih

OBČINA CERKNICA		
01.	Odjemna mesta v naseljih	36 prižigališč
OBČINA LOŠKA DOLINA		
01.	Odjemna mesta v naseljih	22 prižigališč

3.5.2. Vzdrževanje cest

Vzdrževanje občinskih cest obsega:

- pregledniška služba;
- redno vzdrževanje prometnih površin – krpanje asfalta, urejanje makadamskih cest, vzdrževanje bankin, odvajanje meteornih voda, prometna signalizacija (vertikalna in horizontalna), vegetacija, čiščenje cest;
- zimska služba.

LETNO VZDRŽEVANJE	
Občina Cerknica	276,54 KM
Občina Loška dolina	69,23 KM
ZIMSKO VZDRŽEVANJE	
Občina Cerknica	247,89 KM
Občina Loška dolina	67,42 KM
Skupna dolžina cest za vzdrževanje	345,77 KM



Vzdrževanje občinskih cest smo izvajali glede na stanje cest in zagotavljanje prevoznosti cest v zimskih razmerah ter izraženih potreb s strani občin. Ocenjujemo, da so bila vsa dela v letu 2007 opravljena v skladu z naročili.

3.6. Tržne dejavnosti

Čisti prihodek od prodaje tržnih dejavnosti predstavlja 38% celotnega čistega prihodka od prodaje. Z opravljanjem teh dejavnosti imamo možnost boljšega izkoristka kapacitet, ki so nam na voljo; dopolnjevanja storitev, ki spadajo pod gospodarske javne službe ter z njimi zmanjšujemo izgube, ustvarjene v javnih službah.

3.6.1. Investicije

V letu 2007 smo na javnih razpisih uspeli pridobiti naslednja dela:

- Izgradnja javne razsvetljave Dovce
- Izgradnja javne razsvetljave Grahovo (osnovna šola, pokopališče)
- Izgradnja kabelskega razvoda svetilk na nogometnem igrišču Rakek
- Izgradnja kabelskega razvoda svetilk na nogometnem igrišču Cerknica
- Dograditev javne razsvetljave naselja Tičnica – Rakek
- Dograditev javne razsvetljave Videm - Cerknica
- Izgradnja reflektorske osvetlitve igrišč pri osnovni šoli Stari trg
- Dograditev javne razsvetljave Kozarišče

Ta dela smo izvajali deloma z lastno delovno silo in mehanizacijo, deloma pa so nam dela izvajali podizvajalci.

3.6.2. Vzdrževanje cest – tržna dejavnost

Poleg navedenega smo izvajali še naslednja dela:

- priprava za asfaltiranje cest Milava, Zahrib, del ceste Selšček – Cajnarje
- priprava za asfaltiranje cest, avtobusnih postajališč in parkirišč v občini Loška dolina (Vrhnika, Nadlesk, Lož)
- meteorna kanalizacija v naselju Podgora
- kanalizacija v naselju Dane
- priprava za asfaltiranje Cerknica – Cesta pod Slivnico
- prevozi za GG Postojna
- pločnik, JR in priprava za asfaltiranje ceste Cerknica – Dolenja vas
- pločnik in JR na cesti Brest – dom upokojencev Cerknica
- kanalizacija v delu naselja Grahovo
- izgradnja avtobusnega postajališča Dobec

3.6.3. Vzdrževanje vodovoda – tržna dejavnost

- montažna dela na vodovodu Grahovo – Žerovnica
- vodovod po delu naselja Žerovnica



- rekonstrukcija vodovoda Na vasi – Rakek
- povezovalni vodovod za naselje Ponikve
- povezovalni vodovod IC Podskrajnik – Ydria motors
- vodovod za mrliško vežico Grahovo
- rekonstrukcija vodovoda v delu naselja Unec

3.6.4. Vzdrževanje javne razsvetljave – tržna dejavnost

Novoletno krašenje naselij s priklopom na javno razsvetljavo.

3.6.5. Strojni park – ostala dejavnost

Strojni park izvaja zemeljska dela ter prevoze za potrebe rednega vzdrževanja cest, vzdrževanja vodovoda, kanalizacije ter dela na posameznih gradbiščih. Poleg tega s prostimi kapacitetami opravlja razna dela za zunanje naročnike (prevozi, izkopi, praznjenje greznice).

V zimskem času je vsa mehanizacija strojnega parka, razen gredarja, kompresorja in valjarja, angažirana v zimski službi.

V letu 2008 bomo nadaljevali z deli na dokončanju javne razsvetljave Grahovo - spodnja stran in javne razsvetljave Unec in javne razsvetljave Tičnica – Rakek.



3.7. Nabavna funkcija in javna naročila

Nabava se izvaja v skladu z zakonom o javnih naročilih (Ur. l. RS št. 39/2000 z dne 12.5.2000), zakonom o spremembah in dopolnitvah zakona o javnih naročilih (ZJN- 1A) in ostalo zakonodajo ter internim navodilom za oddajanje javnih naročil male vrednosti z dne 28.10.2004.

Vrednost nabav do 41.729,26 € spada med naročila male vrednosti, nad 41.729,26 € pa med nabave velikih naročil.

Vrednostno mejo, ki smo si jo postavili glede izbire izvajalcev z naročilnico oz. zbiranjem ponudb je do 4.172,93 €. Za vrednosti nad 4.172,93 € sklenemo ustrezno pogodbo.

Javna naročila se izvajajo celoletno, glede na potrebe storitev in nabav.

3.8. Raziskave in razvoj ter kakovost

V bodoče bo morala družba delovati v smeri pridobitve ustreznih okoljskih standardov in standardov kakovosti (npr. HACCAP).

3.9. Načrti za prihodnost

Določene naloge so že predhodno navedene in pojasnjene znotraj predstavitve posamezne dejavnosti, v nadaljevanju navajamo le nekatere:

1. Podpis pogodbe o upravljanju z občino Cerknica in Loška dolina.
2. Nadgradnja sistema ločenega zbiranja odpadkov ter dvig cene komunalnih odpadkov.
3. Dokončati digitalni kataster v občini Cerknica in pristop k projektu tudi v občini Loški dolini.
4. Nadaljevanje z vzpostavitvijo sistema daljinskega nadzora (telemetrija) črpališč, vodohranov, čistilnih naprav.
5. Uvesti filtriranje in avtomatsko kondicioniranje pitne vode za vse vodovode v upravljanju.
6. Rešitev problema odlaganja in čiščenja grezničnih voda.
7. Reševanje problematike odlaganja odpadkov po 15.7.2009.
8. Reševanje problematike odlagališča nenevarnih odpadkov – Rakek.
9. Dolgoročna rešitev lokacije podjetja in zbirnega centra s prekladalno rampo.
10. Dvig cen oskrbe s pitno vodo in čiščenja odpadnih voda.



4. Računovodski izkazi

4.1. Izkaz poslovnega izida

	1.1.-31.12.2007	1.1.-31.12.2006	I 07/06
1. Čisti prihodki od prodaje	3.289.269,60	3.740.193,73	87,94
a) Čisti prihodki, pridobljeni z opravljanjem GJS	2.032.069,86	1.863.562,98	109,04
b) Čisti prihodki od drugih dejavnosti	1.247.992,22	1.857.972,38	67,17
c) Čisti prihodki od splošnih dejavnosti	9.207,52	18.658,37	49,35
4. Drugi poslovni prihodki (s prevred. posl. prihodki)	3.239,59	38.437,47	8,43
b) Drugi poslovni prihodki	3.239,59	38.437,47	8,43
I. Kosmati donos iz poslovanja	3.292.509,19	3.778.631,20	87,13
5. Stroški blaga, materiala in storitev	1.918.943,32	2.368.982,04	81,00
a) Stroški porabljenega materiala	849.673,22	930.538,79	91,31
b) Stroški storitev	1.069.270,10	1.438.443,26	74,34
6. Stroški dela	1.038.469,56	1.056.206,35	98,32
a) Stroški plač	764.201,76	766.969,59	99,64
b) Stroški socialnih zavarovanj	126.759,04	127.752,99	99,22
c) Drugi stroški dela	147.508,76	161.483,77	91,35
7. Odpisi vrednosti	250.091,86	236.368,79	105,81
a) Amortizacija osnovnih sredstev podjetja	226.021,89	202.361,32	111,69
b) Prevrednotovalni poslovni odhodki pri NDS in opredmetenih OS	30,89	2.005,14	1,54
c) Prevrednotovalni poslovni odhodki pri obratnih sredstvih	24.039,08	32.002,33	75,12
8. Drugi poslovni odhodki	143.347,26	133.367,49	107,48
II. Poslovni odhodki	3.350.852,00	3.794.924,67	88,30
III. Dobiček ali izguba iz poslovanja	-58.342,81	-16.293,47	358,07
11. Finačni prihodki iz poslovnih terjatev	4.777,80	6.439,05	74,20
b) Finančni prihodki iz poslovnih terjatev do drugih	4.777,80	6.439,05	74,20
13. Finančni odhodki iz finančnih obveznosti	14.787,99	10.394,43	142,27
č) Finančni odhodki iz drugih finančnih obveznosti (obresti)	14.787,99	10.394,43	142,27
V. Čisti poslovni izid iz rednega delovanja	-68.353,00	-20.248,85	337,56
15. Drugi prihodki	105.383,06	41.598,70	253,33
b) Drugi finančni prihodki in ostali prihodki	105.383,06	41.598,70	253,33
16. Drugi odhodki	6.794,48	786,92	863,43
VI. Poslovni izid zunaj rednega delovanja	98.588,58	40.811,78	241,57
17. Davek iz dobička	18.791,95	15.291,42	122,89
19. Čisti poslovni izid obračunskega obdobja	11.443,63	5.271,51	217,08
22. Prenesena izguba			
23. Povečanje (dodatno oblikovanje) rezerv iz dobička	572,18	263,58	217,08
24. Bilančni dobiček	10.871,45	5.007,93	217,08



4.2. Bilanca stanja

	31.12.2007	31.12.2006	I 07/06
SREDSTVA	2.763.993,20	3.086.877,80	89,54
A. DOLGOROČNA SREDSTVA	1.592.812,38	1.617.367,83	98,48
I. Neopredmetena sredstva in dolgoročne aktivne časovne razmejitve	57.843,46	31.913,48	181,25
1. Dolgoročne premoženjske pravice	37.541,07	21.911,58	171,33
2. Druga neopredmetena dolgoročna sredstva	20.302,39	10.001,90	202,99
II. Opredmetena osnovna sredstva	1.438.545,04	1.475.026,81	97,53
1. Zemljišča in zgradbe	679.598,52	711.818,22	95,47
a) Zemljišča	205.384,75	205.367,53	100,01
b) Zgradbe	474.213,77	506.450,70	93,63
2. Proizvajalne naprave in stroji	723.932,84	735.475,88	98,43
3. Druge naprave in oprema	30.865,75	23.677,41	130,36
4. Opredmetena osnovna sredstva, ki se pridobivajo	0,00	0,00	-
b) Predujmi za pridobitev opredmetenih osnovnih sredstev	0,00	0,00	-
5. Drobni inventar	4.147,93	4.055,30	102,28
V. Dolgoročne poslovne terjatve	96.423,88	110.427,55	87,32
2. Dolgoročne poslovne terjatve do kupcev	0,00	5.049,24	-
3. Dolgoročne poslovne terjatve do drugih	96.423,88	105.378,31	91,50
B. KRATKOROČNA SREDSTVA	1.143.604,55	1.465.697,19	78,02
II. Zaloge	48.503,23	67.830,01	71,51
1. Material	48.503,23	67.791,62	71,55
4. Predujmi za zaloge	0,00	38,39	-
III. Kratkoročne finančne naložbe	0,00	1.818,10	-
c) Druge kratkoročne finančne naložbe (obresti)	0,00	1.818,10	-
IV. Poslovne terjatve	956.870,08	1.328.301,93	72,04
a) Kratkoročne poslovne terjatve	956.870,08	1.328.301,93	72,04
1. Kratkoročne poslovne terjatve do kupcev	894.357,90	1.210.127,18	73,91
2. Kratkoročne poslovne terjatve do drugih	62.512,18	118.174,75	52,90
V. Denarna sredstva	138.231,24	67.747,15	204,04
C. KRATKOROČNE AKTIVNE ČASOVNE RAZMEJITVE	27.576,27	3.812,78	723,26
OBVEZNOSTI DO VIROV SREDSTEV	2.763.993,20	3.086.877,81	89,54
A. KAPITAL	1.199.873,99	1.193.438,29	100,54
I. Vpoklicani kapital	619.504,26	619.504,26	100,00
1. Osnovni kapital	619.504,26	619.504,26	100,00
III. Kapitalske rezerve	567.940,91	567.940,91	100,00
III. Rezerve iz dobička	1.557,37	985,19	158,08
1. Zakonske rezerve	1.557,37	985,19	158,08
V. Preneseni čisti poslovni izid	0,00	0,00	-
V. Čisti poslovni izid poslovnega leta	10.871,45	5.007,93	217,08
B. REZERVACIJE IN DOLGOROČNE PASIVNE ČASOVNE RAZMEJITVE	291.923,21	195.895,84	149,02
2. Druge rezervacije	291.923,21	195.895,84	149,02
C. DOLGOROČNE OBVEZNOSTI	123.914,71	194.308,30	63,77
I. Dolgoročne finančne	0,00	0,00	-
2. Dolgoročne finančne obveznosti do bank	0,00	0,00	-
4. Druge dolgoročne finančne obveznosti	0,00	0,00	-
II. Dolgoročne poslovne obveznosti	123.914,71	194.308,30	63,77
2. Dolgoročne poslovne obveznosti do dobaviteljev	0,00	0,00	-
3. Druge dolgoročne poslovne obveznosti	123.914,71	194.308,30	63,77
Č. KRATKOROČNE OBVEZNOSTI	1.011.923,29	1.311.672,65	77,15
II. Kratkoročne finančne obveznosti	0,00	36,74	-
2. Kratkoročne finančne obveznosti do bank	0,00	0,00	-
4. Druge kratkoročne finančne obveznosti	0,00	36,74	-
III. Kratkoročne poslovne obveznosti	1.011.923,29	1.311.635,91	77,15
2. Kratkoročne poslovne obveznosti do dobaviteljev	674.849,79	969.252,02	69,63
4. Kratkoročne poslovne obveznosti na podlagi predujmov	313,34	62,60	500,53
5. Druge kratkoročne poslovne obveznosti	336.760,16	342.321,28	98,38
D. KRATKOROČNE PASIVNE ČASOVNE RAZMEJITVE	136.358,00	191.562,73	71,18



4.3. Izkaz bilančnega dobička

BILANČNI DOBIČEK V LETU 2007 (v €)

a)		čisti poslovni izid obračunskega obdobja	11.443,63
b)	+	preneseni čisti dobiček	0,00
b)	-	prenesena čista izguba	0,00
c)	+	zmanjšanje rezerv iz dobička	0,00
č)	-	povečanje rezerv iz dobička po 64. členu ZGD-1 (zakonske rezerve)	572,18
d)	-	povečanje rezerv iz dobička po odločitvi uprave in nadzornega sveta (drugih rezerv iz dobička)	0,00
e)	=	Bilančni dobiček	10.871,45

Podatki iz tabele so že upoštevani tako v bilanci stanja kot tudi v izkazu poslovnega izida.

4.4. Predlog sklepa skupščine o razporeditvi bilančnega dobička

Ugotovitev bilančnega dobička:

Predlog sklepa:

Bilančni dobiček družbe JP Komunala Cerknica d.o.o. za leto 2007 znaša 10.871,45 € in je sestavljen iz čistega poslovnega izida zmanjšanega za oblikovanje zakonskih rezerv. Dodatne zakonske rezerve se oblikujejo glede na 4. odst. 64. člena ZGD-1.

Razporeditev bilančnega dobička:

Predlog sklepa:

Bilančni dobiček se uporabi za oblikovanje drugih rezerv iz dobička.

Obrazložitev predloga sklepa:

Družba JP Komunala Cerknica d.o.o. konec leta 2007 še nima oblikovanih zakonskih rezerv v višini, ki je enaka 10% osnovnega kapitala v skladu z zakonom o gospodarskih družbah -1, zato predlagamo, da se bilančni dobiček uporabi za oblikovanje drugih rezerv iz dobička.

4.5. Sklep skupščine o razporeditvi bilančnega dobička

Bo dodano, ko bo sklep sprejet.



5. Razkritja postavk v računovodskih izkazih

Zaporedna številka razkritja posamezne kategorije je enaka označbi v računovodskih izkazih.

5.1. Bilanca stanja

Sredstev v upravljanju nimamo, v nadaljevanju so prikazana le sredstva v lasti podjetja.

SREDSTVA (2.763.993,20 €)

A. DOLGOROČNA SREDSTVA (1.592.812,38 €)

I. Neopredmetena sredstva in dolgoročne aktivne časovne razmejitve (57.843,46 €)

Med neopredmetenimi dolgoročnimi sredstvi so izkazane dolgoročne premoženjske pravice (telemetrija, nadgradnja obstoječe programske opreme) in druga neopredmetena dolgoročna sredstva (npr. stroški nabavljenih posod, ki jih bomo razmejevali na dolgi rok - glede na prihodke iz naslova najemnin).

Vsa sredstva so bila pridobljena z nakupom od drugih pravnih oseb in so ovrednotena z nakupno ceno povečano za vse stroške povezane s pridobitvijo teh sredstev. V nabavno vrednost se ne všttevajo obresti od pridobljenih posojil za pridobitev teh sredstev.

II. Opredmetena osnovna sredstva (1.438.545,04 €)

Opredmetena osnovna sredstva, ki izpolnjujejo pogoje za pripoznanje in so pridobljena od drugih oseb, se ob začetnem pripoznanju ovrednotijo z nakupno ceno, povečano za uvozne in nevračljive nakupne dajatve ter stroške, ki jih je mogoče pripisati neposredno njegovi usposobitvi za nameravano uporabo (zlasti stroški dovoza in namestitve, zmanjšano za vse trgovinske in druge popuste). V nabavno vrednost se ne všttevajo obresti od pridobljenih posojil za pridobitev teh sredstev. Učinek prevrednotenja dolgov za pridobitev teh sredstev ne povečuje nabavne vrednosti sredstev.

Način obračunavanja stroškov amortizacije je opisan pri razkritjih stroškov amortizacije.

Opredmetena osnovna sredstva so se zmanjšala za 2,47%; od tega se je za 1,57% zmanjšala vrednost proizvodjalnih naprav in strojev.

Pomembnejša osnovna sredstva, ki jih je podjetje v letu 2007 nabavilo so: Mini bager IHI 16N, valjar BOMAG, JCB Fastrack, posipalec SH3500.



Na dan 31.12.2007 imamo evidentirane naslednje obveznosti, povezane s pridobitvijo osnovnih sredstev podjetja:

vrsta obveznosti	znesek na dan 31.12.2007
- skupne obveznosti iz finančnega najema za:	194.613,26 €
a) smetarsko vozilo MAN (do 27.10.2009);	
b) tovorno vozilo MAN z nadgradnjo za odvoz odpadkov (do 13.10.2009);	
c) VW transporter (do 24.4.2008)	
d) Smetarsko vozilo MAN TGM 18.280 (do 24.10.2011)	
e) Tovorno vozilo MAN TGA 26.430 (do 24.10.2011)	
- obveznosti do dobaviteljev osnovnih sredstev	43.362,76 €
SKUPAJ OBVEZNOSTI	237.976,02 €

Pri opredmetenih osnovnih sredstvih podjetja nismo opravljali prevrednotovanj.

Razmerje med novimi investicijami v opredmetena osnovna sredstva in neopredmetena dolgoročna sredstva (216.510,42 €) ter obračunano amortizacijo omenjenih osnovnih sredstev (226.021,89 €) znaša 0,9579, kar pomeni, da je podjetje v letu 2007 investiralo za 4,21 % sredstev manj (oz. 9.511,47 €) kot je obračunalo amortizacije.

V. Dolgoročne poslovne terjatve (96.423,88 €)

3. Dolgoročne poslovne terjatve do drugih (96.423,88 €)

Dolgoročne poslovne terjatve do drugih predstavljajo terjatve do Občine Cerknica in Občine Loške doline glede pokrivanja izgube za leto 2002. Po sklepu skupščine z dne 05.02.2004 jo ustanovitelja krijeta postopno do leta 2007. Navedenih terjatev občini od leta 2004 do vključno 2007 nista postopoma poravnali oz. sta se navedeni terjatvi zmanjšali le za doseženi bilančni dobiček iz leta 2005 in 2006. V letu 2006 je dobiček znašal 5.007,93; za 3.727,38 se je tako zmanjšala terjatev do Občine Cerknica in za 1.280,55 terjatev do Občine Loška dolina. Občina Bloke je v letu 2007 izgubo iz leta 2004 delno plačala in sicer 3.946,50 €, tako, da je saldo terjatev do občine Bloke še 2.730,77 €.

Konto	Naziv	Občina	Znesek
086	Druge dolgoročne poslovne terjatve (izguba)	Cerknica	43.090,69 €
086	Druge dolgoročne poslovne terjatve (izguba)	Loška dolina	50.602,42 €
086	Druge dolgoročne poslovne terjatve (izguba iz leta 2004)	Bloke	2.730,77 €



B. KRATKOROČNA SREDSTVA (1.143.604,55 €)

II. Zaloge (48.503,23 €)

1. Material (48.503,23 €)

Računovodske usmeritve

Zaloge materiala se izkazujejo po dejanskih nabavnih cenah, ki vključujejo tudi neposredne stroške nabave. Nakupna cena se zmanjša za dobljene popuste.

Poraba materiala se obračunava mesečno po drsečih povprečnih cenah. Ob vsaki novi nabavi se izračuna nova povprečna cena enote v zalogi.

IV. Poslovne terjatve (956.870,08 €)

a) Kratkoročne poslovne terjatve (956.870,08 €)

1. Kratkoročne poslovne terjatve do kupcev (894.357,90 €)

Terjatve vseh vrst se ob začetnem pripoznanju izkazujejo v zneskih, ki izhajajo iz ustreznih listin, ob predpostavki, da bodo poplačane. Terjatve se zaradi oslabitve prevrednotujejo, če njihova knjigovodska vrednost presega njihovo pošteno vrednost, to je udenarljivo vrednost. Oslabitev terjatev se v knjigah prikaže kot popravek vrednosti terjatev.

Podjetje JP Komunala Cerknica d.o.o. med kratkoročnimi poslovnimi terjatvami do kupcev izkazuje naslednje vrste terjatev:

	v €		
VRSTE KRAT. TERJATEV DO KUPCEV	31.12.2007	31.12.2006	
Kratkoročne terjatve do kupcev - skupaj	894.357,90	1.210.127,19	0,74
- terjatve do kupcev za komunalne storitve	198.557,10	165.931,10	1,20
- terjatve do kupcev za nekomunalne storitve	695.800,80	1.044.196,09	0,67
Kratkoročne terjatve do kupcev - skupaj	894.357,90	1.210.127,19	0,74
- terjatve do kupcev - občin - lastnikov podjetja	540.361,89	842.500,63	0,64
- terjatve do kupcev - drugih	353.996,01	367.626,56	0,96

Podjetje JP Komunala Cerknica d.o.o. oblikuje popravke vrednosti terjatev ob sodni izterjavi dolga ter ob koncu leta, in sicer po posameznih terjatvah, kadar dvomi o njihovi poravnavi; kadar ima podatke o slabem finančnem stanju dolžnika ali o postopkih prisilne poravnave oz. stečaja, uvedenega pri njem.

V letu 2007 so bilo oblikovani popravki terjatev v višini 24.039,08. Končno stanje dvomljivih terjatev in popravkov vrednosti 31.12.2007 znaša 42.887,33 €.

Pri terjatvah do občanov za komunalne storitve je izterjava dolgov zaradi nizkih zneskov in specifičnih primerov otežena.

Na dan 31.12.2007 je imelo podjetje JP Komunala Cerknica d.o.o. naslednjo strukturo poslovnih terjatev po zapadlosti:

-terjatve, ki so mlajše od enega leta	887.337,52 €
-terjatve, ki so starejše od enega leta	7.020,38 €



Podjetje svojih terjatev nima posebej zavarovanih.

2. Kratkoročne poslovne terjatve do drugih (62.512,18 €)

Podjetje med kratkoročnimi poslovnimi terjatvami do drugih izkazuje druge kratkoročne terjatve do državnih in drugih institucij, terjatve za vstopni davek na dodano vrednost in kratkoročne predujme za storitve. Po vrednosti je najvišja terjatev za vstopni davek na dodano vrednost (29.133,92 €) ter terjatev iz naslova dosežene izgube iz leta 2005 do Občine Bloke (24.512,54 €). Celotne kratkoročne poslovne terjatve do drugih zapadejo v plačilo v obdobju krajšem od enega leta.

V. Denarna sredstva (138.231,24 €)

Na dan 31.12.2007 je imelo podjetje JP Komunala Cerknica d.o.o. na transakcijskem računu denarnih sredstev v višini 137.987,44 € in 243,8 € gotovine v blagajni.

C. AKTIVNE ČASOVNE RAZMEJITVE (27.576,27 €)

V tej postavki bilance stanja izkazuje podjetje kratkoročno odložene stroške (8.357,02 €), ki predstavljajo izdatke povezane s poslovnimi učinki v naslednjem obdobju (npr. naročnina na revijo - SM Uprava, odloženi stroški nabavljenih posod za individualni odvoz odpadkov - SM Odpadki tržna dejavnost) ter kratkoročno nezaračunani prihodki (19.219,25 €).

OBVEZNOSTI DO VIROV SREDSTEV (2.763.993,20 €)

A. KAPITAL (1.199.873,99 €)

Celotni kapital družbe JP Komunala Cerknica d.o.o. na dan 31.12.2007 znaša 1.199.873,99. Lastniška struktura je prikazana v poglavju 1.

I. Vpoklicani kapital (619.504,26 €)

1. Osnovni kapital (619.504,26 €)

Osnovni kapital družbe znaša 619.504,26 € in je razdeljen na dva deleža; delež Občine Cerknica znaša 65%, delež Občine Loška dolina znaša 35% (vsebuje tudi delež Občine Bloke, če bi se odločila pristopiti k solastništvu).

II. Kapitalske rezerve (567.940,91 €)

1. Splošni prevrednotovalni popravek kapitala (567.940,91 €)

Med kapitalskimi rezervami se po SRS 2006 izkazujejo tudi zneski na podlagi odprave splošnega prevrednotovalnega popravka kapitala, ki so se leta 2005 izkazovali kot posebna, samostojna kategorija v okviru kapitala (konto 940). Splošni prevrednotovalni popravek osnovnega kapitala znaša 567.940,91 € in je posledica opravljanja revalorizacije osnovnega kapitala v letih 1993 do 2001. Splošni prevrednotovalni popravek kapitala se lahko uporabi le za pokritje izgube ali povečanje osnovnega kapitala družbe.



III. Rezerve iz dobička (1.557,37 €)

Družba postopoma oblikuje zakonske rezerve v skladu z zakonom o gospodarskih družbah.

Leto 2004	314,47 €
Leto 2005	407,14 €
Leto 2006	263,58 €
Leto 2007	572,18 €
Skupaj	1.557,37 €

V. Čisti poslovni izid obračunskega obdobja (10.871,45 €)

V poslovnem letu 2007 je družba ustvarila dobiček v višini 10.871,45 € (že zmanjšan za oblikovane zakonske rezerve ter za obračunani davek od dohodkov pravih oseb).

V kolikor bi podjetje v letu 2007 opravilo prevrednotenje kapitala s stopnjo rasti življenjskih potrebščin (5,6%), bi bil rezultat korigiran za 66.496,93 € in bi izguba znašala 55.625,48 (dobiček 10.871,45 – 66.496,93 €). Rasti tečaja eura v letu 2007 ni bilo, zato se splošno prevrednotenje kapitala ne opravi.

B. REZERVACIJE IN DOLGOROČNE PASIVNE ČASOVNE RAZMEJITVE (291.923,21 €)

3. Druge rezervacije (291.923,21 €)

Druge rezervacije na dan 31.12.2007 vsebujejo dolgoročne rezervacije iz naslova vnaprej vračunanih stroškov, ki bodo nastali v okviru zaprtja deponije po letu 2008. V nadaljevanju so predstavljeni predvideni stroški, ki jih bomo imeli, ter plan vračunavanja predvidenih stroškov med tekoče stroške.

Tabela 1: REKAPITULACIJA PREDVIDENIH STROŠKOV PO KONTIH ZA OBDOBJE 2004-2008 IN DELEŽ STROŠKOV ZA LETO 2007

KONTO	strošek/m2	m2	strošek skupaj	strošek 2007
Stroški mat.	6,05	16000	96.811,88	24.006,84
Stroški storitev	8,22	16000	131.530,63	32.649,31
Stroški dela	8,86	16000	141.745,95	35.530,13
Drugi stroški	0,88	16000	14.021,03	3.841,09
	24,01		384.109,50	96.027,37

Tabela 2: Terminski plan – vnaprej vračunani stroški zaprtja deponije od 2004. do 2008. leta

leto	delež	znesek
2004	0,095	36.490,40
2005	0,165	63.378,07
2006	0,25	96.027,37
2007	0,25	96.027,37
2008	0,24	92.186,28
Skupaj	1	384.109,50



Po ocenah naj bi znašal strošek zaprtja deponije na kvadratni meter do 41,73 €. V izračunu stroškov smo odbili del stroškov za dela, ki smo jih že opravili, ter nismo upoštevali nekaterih stroškov, za katere še ni gotovo, če bodo nastali. Tako naj bi znašal strošek zaprtja na kvadratni meter 24,01 (bolj optimistična varianta). Deleži vračunavanja stroškov (tabela 2) se povečujejo do 2006. leta; za različne deleže smo se odločili glede na predvidene popravke cen naših storitev.

C. DOLGOROČNE OBVEZNOSTI (123.914,71 €)

II. Dolgoročne poslovne obveznosti (123.914,71 €)

3. Druge dolgoročne poslovne obveznosti (123.914,71 €)

Navedene obveznosti so obveznosti iz naslova finančnega najema za nakup štirih tovornih vozil.

Č. KRATKOROČNE OBVEZNOSTI (1.011.923,29 €)

Na dan 31.12.2007 podjetje JP Komunala Cerknica d.o.o. ni imelo kratkoročnih finančnih obveznosti do banke iz naslova kratkoročnega okvirnega kredita na transakcijskem računu.

III. Kratkoročne poslovne obveznosti (1.011.923,29 €)

2. Kratkoročne poslovne obveznosti do dobaviteljev (674.849,79 €).

Kratkoročni dolgovi so v knjigah izkazani z zneski iz ustreznih listin o njihovem nastanku, ki v primeru kratkoročnih poslovnih dolgov dokazujejo prejem kakega proizvoda ali storitve ali opravljeno delo oziroma obračunani strošek, odhodek ali delež v poslovnem izidu.

Kratkoročne poslovne obveznosti do dobaviteljev v podjetju JP Komunala Cerknica d.o.o. obsegajo:

- obveznosti v višini 674.849,79 €, ki še niso zapadle ali pa zapadejo v plačilo v manj kot enem letu;

4. Kratkoročne poslovne obveznosti na podlagi predujmov (313,34 €)

5. Druge kratkoročne poslovne obveznosti (336.760,16 €)

Kratkoročni dolgovi so v knjigah izkazani z zneski iz ustreznih listin o njihovem nastanku, ki v primeru kratkoročnih finančnih dolgov dokazujejo prejem denarnih sredstev, v primeru kratkoročnih poslovnih dolgov pa prejem kakega proizvoda ali storitve ali opravljeno delo oziroma obračunani strošek, odhodek ali delež v poslovnem izidu.

Druge kratkoročne finančne in poslovne obveznosti v podjetju JP Komunala Cerknica d.o.o. obsegajo kratkoročne obveznosti do zaposlencev, kratkoročne obveznosti do države, do občin (kanalizacijska in vodovodna soglasja), kratkoročne obveznosti iz finančnega najema in druge kratkoročne obveznosti.

Kratkoročne obveznosti do države so med drugim sestavljene iz:

-davčnih obveznosti v višini 9.668,14 €; od tega 6.646,30 € iz naslova dohodnine; 949,84 €



iz naslova davka na plače; 1.090,50 € 25% davka za podjemne pogodbe; 981,50 € za dohodnino po podjemnih pogodbah;

-obveznosti iz naslova socialne varnosti v višini 26.015,65 €; od tega znašajo prispevki za socialno varnost iz plač 14.835,52 €; 296,65 € prispevki za socialno varnost po podjemnih pogodbah; 10.883,48 € prispevki za socialno varnost na plače).

Kratkoročne finančne in poslovne obveznosti do drugih v podjetju JP Komunala Cerknica d.o.o. obsegajo:

- obveznosti v višini 316.445,21 €, ki so že zapadle v plačilo ali pa zapadejo v manj kot enem letu;

- obveznosti v višini 20.314,95 € (zbrana sredstva iz naslova kanalizacijskih in vodovodnih priključnih taks v letu 2002 do 2005), ki so zapadle v obdobju daljšem od enega leta.

D. KRATKOROČNE PASIVNE ČASOVNE RAZMEJITVE (136.358,00 €)

V tej postavki bilance stanja so izkazani kratkoročno odloženi prihodki in vnaprej vračunani stroški. Glavnino razmejitev predstavljajo kratkoročno odloženi prihodki, ki se nanašajo na storitve, ki še niso bile opravljene (investicije) so pa bile zaračunane ter obračunana števina in priključna moč, le-to obračunavamo od julija 2006, prenašamo med prihodke glede na dejansko zamenjane vodomere v posameznem letu ter številom obnovljenih vodovodnih priključkov.

5.2. IZKAZ POSLOVNEGA IZIDA

Vodstvo podjetja se je odločilo za izbiro 1. različice izkaza poslovnega izida (nemška varianta), ker so iz omenjenega izkaza poslovnega izida neposredno razvidni stroški dela in drugi neposredni stroški, ki zanimajo ustanovitelja in vodstvo podjetja.

PRIHODKI

Računovodska usmeritev

Prihodki se pripoznajo, če je povečanje gospodarskih koristi v obračunskem obdobju povezano s povečanjem sredstva ali z zmanjšanjem dolga in je to povečanje mogoče zanesljivo izmeriti. Prihodki in povečanja sredstev oziroma zmanjšanja dolgov se torej pripoznavajo hkrati.

Prihodki se pripoznavajo ob fakturiranju storitev (hkrati s terjatvami iz naslova prodanih storitev), ker se šteje, da je prodajalec na kupca prenesel vsa tveganja.

Razčlenitev posameznih vrst prihodkov

Razčlenijo se le tiste vrste prihodkov, ki predstavljajo pomembne zneske. V okviru razkrivanja postavk izkaza poslovnega izida, se prihodki razkrivajo po njihovih naravnih vrstah, razen prihodkov uprave, komunalne dejavnosti, posameznega sektorja – splošno in nabave. Razčlenitev po posameznih dejavnostih in po posameznih občinah je prikazana v okviru dodatnih razkritij, ki so določena za javna podjetja.

**1. Čisti prihodki od prodaje (3.289.269,60 €)**

v €

Analitični konto	Naziv	Leto 2007	Leto 2006	Indeks
760	Prih.od prodaje proizv.in stor.na domačem trgu	3.289.269,60	3.740.193,73	0,88

4. Drugi poslovni prihodki (s prevrednotovalnimi poslovnimi prihodki) (3.239,59 €)

v €

Analitični konto	Naziv	Leto 2007	Leto 2006	Indeks
769000	Prevredn.posl.prih.-dobič.od prodaje OS	3.239,59	37.373,39	0,09
769001	Odpisi obveznosti iz prej.let	0,00	1.064,1	-

11. Finančni prihodki iz poslovnih terjatev (4.777,80 €)**b) Finančni prihodki iz poslovnih terjatev do drugih -obresti (4.777,80 €)**

v €

Analitični konto	Naziv	Leto 2007	Leto 2006	Indeks
777000	Prihodki od obresti	4.777,80	6.439,05	0,74
	Prihodki od obresti – tržne dejavnosti	0,00	917,09	0,00
	Prihodki od obresti – obvezne gospodarske javne službe	4.177,93	4.357,96	0,96
	Prihodki od obresti - splošno	599,87	1.164,00	0,52

Prihodki od obresti so ločeni na obvezne gospodarske javne službe, tržne dejavnosti in na prihodke od obresti – splošno.

15. Drugi prihodki (105.383,06 €)

Drugi prihodki

v €

Analitični konto	Naziv	Leto 2007	Leto 2006	Indeks
787200	Izterjane odpisane terjatve ter izter.drugih stroškov (sodni stroški)	24.043,52	21.708,85	1,11
786000	Prejete odškodnine od zavarovalnice	27.643,76	10.891,84	2,54
	Drugi izredni prihodki	53.695,78	8.998,00	5,97

Drugi izredni prihodki predstavljajo npr. prejeti stroški opomina, prejeti sodni stroški, popisni presežki, prihodki iz projekta »Ohranimo vode čiste« ter druge neobičajne postavke.



ODHODKI

5. Stroški blaga, materiala in storitev (1.918.943,32 €)

a) Stroški porabljenega materiala (849.673,22 €)

Računovodske usmeritve

Stroški materiala se izkazujejo v skladu z metodo drsečih povprečnih cen.

Pod stroške porabljenega materiala spadajo tudi stroški porabljene električne energije, goriva, stroški nadomestnih delov za vzdrževanje, odpis drobnega inventarja in drugi stroški.

b) Stroški storitev (1.069.270,10 €)

Stroške storitev predstavljajo stroški prevoznih storitev, kooperantov, stroški storitev v zvezi z vzdrževanjem, stroški intelektualnih in osebnih storitev, stroški zavarovanja, najemnine, povračila stroškov zaposlencem v zvezi z delom (kilometrina ipd.).

6. Stroški dela (1.038.469,56 €)

Podjetje JP Komunala Cerknica d.o.o. upošteva določila splošne kolektivne pogodbe za gospodarstvo in panožne kolektivne pogodbe. V skladu z določbami panožne kolektivne pogodbe in splošnimi akti podjetja je vsako delovno mesto razvrščeno v ustrezni tarifni in plačilni razred in ovrednoteno z ustreznim koeficientom, ki odraža razmerje do najenostavnejšega dela. Plača zaposlenega je sestavljena iz osnovne plače, dodatka za minulo delo, dodatka za stalnost ter dela plače na podlagi individualno ocenjene delovne uspešnosti (do 20%). Delavci so upravičeni do raznih dodatkov, kot so npr. dodatki za nadurno delo, izmensko delo, nočno delo (npr. zimska služba, odpravljanje okvar na vodovodu), za delo ob nedeljah in praznikih, itd.

Direktor podjetja je edini član uprave in prejema plačo na podlagi individualne pogodbe o zaposlitvi. V letu 2007 ni bilo sklenjenih nobenih individualnih pogodb (pogodb, za katero ne velja tarifni del kolektivne pogodbe) z zaposlenimi v podjetju ali drugimi osebami, zato iz tega naslova ni bilo nobenih dodatnih izplačil.

Plače delavcem so se poviševale v skladu z zakonodajo. S 1.1.2007 se je višina izhodiščne plače povečala za uskladitveni dodatek v višini 41,49 € in dodatno še za 1,5%. S 1.7.2007 pa je znašal količnik povišanja 3%.

V letu 2007 so bile izplačane 3 odpravnine delavcem ob upokojitvi, 6 jubilejnih nagrad in 1 solidarnostna pomoč.

Podjetje rezervacij za odpravnine ob upokojitvi delavcev in jubilejne nagrade ni oblikovalo. (15. Točka uvod v SRS, Pojasnilo št. 4 k Uvodu v SRS 2006 pravi, naj podjetje upošteva bistvenost in se lahko odloči, da ne oblikuje rezervacij, če razlike med ocenjenim zneskom potrebnih letno oblikovanih rezervacij in dejanskim zneskom stroškov niso pomembne.)



7. Odpisi vrednosti (250.091,86 €)

a) Amortizacija osnovnih sredstev podjetja (226.021,89 €)

Amortizacija se obračunava od vrednosti neopredmetenih dolgoročnih sredstev in opredmetenih osnovnih sredstev. Zneski, ki se vračunavajo v nabavno vrednost osnovnih sredstev, so prikazani pri razkritjih neopredmetenih dolgoročnih sredstev in opredmetenih osnovnih sredstev. Preostale vrednosti pri osnovnih sredstvih ne določamo, zato je osnova za amortizacijo enaka nabavni vrednosti osnovnih sredstev.

Osnovna sredstva podjetja se amortizirajo po stopnjah, ki se določijo ob aktiviranju vsakega posameznega osnovnega sredstva in so po pomembnejših vrstah osnovnih sredstev sledeče:

Skupina osnovnih sredstev	Amortizacijska stopnja
Pravice do industrijske lastnine	od 14,3% do 25%
Gradbeni objekti	od 1,5% do 3%
Oprema + vozila + mehanizacija	od 10% do 25%
Računalniška oprema	od 25% do 50%
Drobni inventar	od 18% do 100%

Pri vseh sredstvih se za obračun stroškov amortizacije za posamezno poslovno leto uporablja enakomerna časovna metoda.

b.) Prevrednotovalni poslovni odhodki pri neopredmetenih dolgoročnih sredstvih in opredmetenih osnovnih sredstvih (30,89 €)

V letu 2007 je relativno manj prevrednotovalnih poslovnih odhodkov glede na manjše število osnovnih sredstev, ki so bili neuporabni ali uničeni.

c) Prevrednotovalni poslovni odhodki pri obratnih sredstvih (24.039,08 €)

Analitični konto	Naziv	v €		
		Leto 2007	Leto 2006	Indeks
721000	Prevredn.posl.odhod.obrat.sredstev	24.039,08	32.002,33	0,75

V letu 2007 je prevrednotovalnih poslovnih odhodkov pri obratnih sredstvih za 24,88% manj glede na preteklo leto. Popravke vrednosti določimo po posamičnih terjatvah, kadar dvomimo o njihovi poravnavi, kadar imamo podatke o slabem finančnem stanju kupca ali v primeru postopkov prisilne poravnave oz. stečaja, uvedena pri stranki.

8. Drugi poslovni odhodki (143.347,26 €)

Druge poslovne odhodke predstavljajo stroški nabave zaščitnih sredstev, stroški varstva pri delu, prispevek za mestno zemljišče, administrativne takse, sodni stroški in vnaprej vračunani stroški, ki jih bomo imeli z zaprtjem deponije Rakek v višini 96.027,37 €.



13. Finančni odhodki iz finančnih obveznosti (14.787,99 €)

č) Finančni odhodki za obresti in iz drugih finančnih obveznosti (14.787,99 €)

V okviru drugih finančnih odhodkov za obresti spadajo obresti, ki jih plačujemo v okviru finančnega najema in dobaviteljem za material in storitve, ki jih uporabimo za gospodarske javne službe ter tržne dejavnosti. Delitev prihodkov od obresti na javne in tržne dejavnosti bi bila le približna.

16. Drugi odhodki (6.794,48 €)

Drugi odhodki predstavljajo denarne kazni (6.455,00 €) ter druge neobičajne postavke oziroma izravnave.

17. Davek iz dobička (18.791,95 €)

Davek iz dobička je v letu 2007 v primerjavi z letom 2006 višji, na kar je vplivala spremenjena zakonodaja, ki ureja obračun davka od odhodkov pravnih oseb. V letu 2007 je ukinjena 20 odstotna olajšava za investirani znesek v opremo in neopredmetena sredstva.

5.3. Zabilančna evidenca

V zabilančni evidenci v vrednosti 659.417,57 € vodimo:

1. Mali drobni inventar v višini 13.147,90 €, ki je bil odpisan (dan v stroške), vendar so delavci zanj še vedno zadolženi ter dane gsm aparate delavcem.
2. Posode za odlaganje odpadkov v Dolenji vasi, Grahovem in Žerovnici v višini 39.241,07 €.
3. Izdane blanco menice, npr. za garancijo za vrnitev okvirnega kredita na transakcijskem računu (v primeru zamude z vračilom bi nam banka zaračunala tudi zamudne obresti); dve menici kot garancija za izpolnitev obveznosti do podjetja OMV d.d. v okviru pogodbe o brezgotovinskem plačilu s karticami; 13 menic ob nabavi tovornih vozil v okviru finančnega najema; ostale menice so izdane v povezavi z garancijami za dobro izvedbo del in podobno. Vrednost izdanih menic zmanjšujejo prejete menice, ki smo jih prejeli od dobavitelja za tovorno vozilo (v višini 122.684,03 €, za isti znesek smo izdali menico lizingodajalcu).



5.4. Razčlenitev stroškov po funkcionalnih skupinah v letu 2007

JP Komunala Cerknica d.o.o. je storitveno podjetje, ki nima zalog v razredu 6 (ne izkazuje nedokončanih storitev), zato ne vrednoti svojih poslovnih učinkov po proizvodjalnih stroških, in so stroški po funkcionalnih skupinah le ocenjeni.

V sklop proizvodjalnih stroškov smo vključili vse stroške (razred 4) stroškovnih mest, katera sodijo v okvir proizvodjalnih dejavnosti (npr. Vodovod Cerknica, Vodovod Loška dolina, itd.).

Splošne stroške posamezne dejavnosti (npr. Vodovod – splošno) smo vključili med splošne dejavnosti, ker opravljajo dela tako za javne službe kot tržne dejavnosti in bi bila delitev stroškov približna. Medtem ko smo jih v izkazih poslovnega izida po dejavnostih in občinah vključili med posredne proizvodjalne stroške (končni izid).

V tej preglednici vsebujejo splošni stroški vse stroške in odhodke splošnih stroškovnih mest (npr. Vodovod - splošno, uprava, komunalna dejavnost, itd.) in odhodke stroškovnih nosilcev, ter so razdeljeni na dva dela; 20% stroškov je navedenih pod stroške prodajanja, preostalih 80% pa pod stroške splošnih dejavnosti.

Naziv skupine	v (€)		
	2007	2006	I 07/06
Proizvajalni stroški opravljenih storitev (z amortizacijo)	2.751.403,66	3.233.234,67	0,85
Proizvajalni stroški prodanih proizvodov iz naslova opravljanja gospodarskih javnih služb	1.877.888,86	1.701.941,87	1,10
Proizvajalni stroški prodanih proizvodov iz naslova opravljanja drugih dejavnosti	873.514,80	1.531.292,80	0,57
Stroški prodajanja (z amortizacijo)	124.205,86	114.544,06	1,08
Stroški prodajanja iz naslova opravljanja gospod. javnih služb	106.389,78	100.548,18	1,06
Stroški prodajanja iz naslova opravljanja drugih dejavnosti	17.816,08	13.995,88	1,27
Stroški splošnih dejavnosti (z amortizacijo)	496.823,47	458.176,22	1,08
Stroški splošnih dejavnosti iz naslova opravljanja gospodarskih javnih služb	425.559,38	402.192,70	1,06
Stroški splošnih dejavnosti iz naslova opravljanja drugih dejavnosti	71.264,08	55.983,51	1,27
Skupaj	3.372.432,99	3.805.954,94	0,89



6. Dodatna razkritja na podlagi zahtev Slovenskega računovodskega standarda 35

6.1. Izkazi poslovnega izida po dejavnostih in občinah za gospodarske javne službe za leto 2007 (v €)

1. Enota VODOVOD - Gospodarske javne službe

Stroškovno mesto	2007	2007	2007
	21013,22013 vzdrževanje CERKNICA	21065,22065 vzdrževanje LOŠKA DOLINA	vzdrževanje Skupaj
VODOVOD			
1. Čisti prihodek od prodaje	383.142,76	144.756,37	527.899,13
4. Drugi poslovni prih. (K-769)	5,14	4,22	9,36
5. Prisojeni prih splošnih SM	14.071,12	12.664,01	26.735,12
11. Finančni prihodki	0,00	0,00	0,00
15. Drugi prihodki	25.511,34	138,19	25.649,53
I. PRIHODEK SKUPAJ	422.730,36	157.562,78	580.293,14
A. Neposredni stroški			
a) Električna energija (402001)	46.341,09	29.944,01	76.285,10
b) Pogonsko gorivo (402002)	5.372,66	3.051,97	8.424,62
c) Drugi material (ostanek K-40)	56.594,66	24.806,44	81.401,10
d) Storitve (K-41)	80.674,16	31.487,60	112.161,76
e) Delo (K-47, interna realizacija)	130.746,22	32.945,95	163.692,18
f) Drugi poslovni odhodki (K- 48)	1.873,19	365,37	2.238,57
B. Posredni stroški	0,00	0,00	
a) Amortizacija	15.311,57	7.644,97	22.956,54
b) Investicije	0,00	0,00	0,00
d) Splošni stroški sektorja	12.352,49	4.684,67	17.037,17
e) Drugi posredni stroški	0,00	0,00	0,00
C. Splošni stroški sektorja	0,00	0,00	0,00
a) Prisojeni odhodki komunalne dejavnosti	25.465,01	22.918,51	48.383,52
b) Prisojeni odhodki nabave	3.744,21	3.369,79	7.113,99
c) Prisojeni odhodki uprave	53.937,29	48.543,56	102.480,85
d) Obresti (K-74)	264,00	177,17	441,17
16. Drugi odhodki	0,00	0,00	0,00
II. SKUPAJ STROŠKI	432.676,55	209.940,01	642.616,56
III. 4. Dobiček (neposredno)	-9.946,19	-52.377,23	-62.323,42



2. Enota KANALIZACIJA – Gospodarske javne službe

Stroškovno mesto		2007	2007	2007	2007	2007
KANALIZACIJA		31013 odvajanje CERKNICA	32013 čiščenje CERKNICA	31065 odvajanje LOŠKA DOLINA	32065 čiščenje LOŠKA DOLINA	odvajanje čiščenje Skupaj
1.	Čisti prihodek od prodaje	39.425,36	78.793,89	10.958,18	44.922,98	174.100,41
4.	Drugi poslovni prih. (K-769)	0,00	0,00	0,00	0,00	0,00
5.	Prisojeni prih. splošnih SM	4.665,62	3.115,33	3.163,13	2.112,09	13.056,18
11.	Finančni prihodki	0,00	0,00	0,00	0,00	0,00
15.	Drugi prihodki	1,12	1,69	0,76	1,14	4,71
I.	PRIHODEK SKUPAJ	44.092,10	81.910,91	14.122,08	47.036,21	187.161,30
A.	Neposredni stroški					0,00
a)	Električna energija (402001)	3.383,24	9.453,33	0,84	17.053,95	29.891,37
b)	Pogonsko gorivo (402002)	892,29	1.512,05	11,41	746,59	3.162,34
c)	Drugi material (ostanek K-40)	774,64	1.300,52	6,26	2.844,86	4.926,28
d)	Storitve (K-41)	6.354,98	26.690,51	283,80	9.293,93	42.623,22
e)	Delo (K-47, interna realizacija)	6.712,80	15.463,84	32,46	10.082,39	32.291,49
f)	Drugi poslovni odhodki (K- 48)	52,54	151,79	2,28	96,35	302,96
B.	Posredni stroški	0,00	0,00	0,00	0,00	0,00
a)	Amortizacija	868,04	2.587,29	33,01	1.524,20	5.012,54
b)	Investicije	0,00	0,00	0,00	0,00	0,00
d)	Splošni stroški sektorja	270,99	541,57	75,32	308,78	1.196,66
e)	Drugi posredni stroški	0,00	0,00	0,00	0,00	0,00
C.	Splošni stroški sektorja	0,00	0,00	0,00	0,00	0,00
a)	Prisojeni odhodki komunalne dejavnosti	9.014,61	6.009,74	6.111,60	4.074,40	25.210,36
b)	Prisojeni odhodki nabave	669,42	0,00	453,84	0,00	1.123,26
c)	Prisojeni odhodki uprave	11.484,99	17.227,49	7.786,44	11.680,43	48.179,34
d)	Obresti (K-74)	1,68	290,74	1,14	1,71	295,26
16.	Drugi odhodki	0,00	0,00	0,00	0,00	0,00
II.	SKUPAJ STROŠKI	40.480,23	81.228,88	14.798,39	57.707,60	194.215,09
III.	4. Dobiček (neposredno)	3.611,88	682,03	-676,31	-10.671,38	-7.053,79

**3. ENOTA RAVNANJE Z ODPADKI – Gospodarske javne službe**

Stroškovno mesto	2007 41013 zbiranje in odvoz CERKNICA	2007 42013 odlaganje CERKNICA	2007 41065 zbiranje in odvoz LOŠKA DOLINA	2007 42065 odlaganje LOŠKA DOLINA	2007 41150 zbiranje in odvoz BLOKE	2007 42150 odlaganje BLOKE	2007 zbiranje in odvoz odlaganje Skupaj
RAVNaNJE Z ODPADKI							
1. Čisti prihodek od prodaje	230.182,39	55.104,01	95.143,24	16.240,80	37.181,46	5.625,85	439.477,75
4. Drugi poslovni prih. (K-769)	295,84	0,00	156,17	0,00	153,73	0,00	605,73
5. Prisojeni prih splošnih SM	7.494,24	4.418,09	4.538,79	1.302,14	3.456,22	451,01	21.660,47
11. Finančni prihodki	0,00	27,41	0,00	8,08	0,00	2,80	38,29
15. Drugi prihodki	2,80	135,86	2,00	40,10	1,33	14,44	196,53
I. PRIHODEK SKUPAJ	237.975,27	59.685,36	99.840,19	17.591,12	40.792,74	6.094,10	461.978,78
A. Neposredni stroški							0,00
a) Električna energija (402001)	5,68	79,30	3,57	23,44	2,81	8,73	123,52
b) Pogonsko gorivo (402002)	15.164,59	6.671,01	8.601,32	1.967,04	6.832,63	689,53	39.926,13
c) Drugi material (ostanek K-40)	33.818,27	4.198,72	13.467,82	1.237,98	7.622,94	433,30	60.779,03
d) Storitve (K-41)	46.613,76	29.195,38	20.702,40	8.605,78	17.931,49	2.990,44	126.039,25
e) Delo (K-47, interna realizacija)	67.879,50	25.065,94	34.120,78	7.387,72	32.732,44	2.559,51	169.745,89
f) Drugi poslovni odhodki (K- 48)	1.713,95	43.573,62	654,52	12.842,57	460,15	4.449,77	63.694,58
B. Posredni stroški	0,00	0,00	0,00	0,00	0,00	0,00	0,00
a) Amortizacija	31.012,15	3.471,09	14.655,45	1.025,64	11.888,98	379,06	62.432,37
b) Investicije	0,00	0,00	0,00	0,00	0,00	0,00	0,00
d) Splošni stroški sektorja	10.726,32	0,00	3.074,28	0,00	1.273,12	0,00	15.073,72
e) Drugi posredni stroški	39,27	12,37	2,62	3,65	1,75	1,26	60,91
C. Splošni stroški sektorja	0,00	0,00	0,00	0,00	0,00	0,00	0,00
a) Prisojeni odhodki komunalne dejavnosti	12.496,62	7.085,00	5.950,77	2.088,15	5.950,77	723,25	34.294,56
b) Prisojeni odhodki nabave	0,00	0,00	0,00	0,00	0,00	0,00	0,00
c) Prisojeni odhodki uprave	28.615,15	18.203,13	20.439,39	5.364,98	13.626,26	1.858,21	88.107,13
d) Obresti (K-74)	4.194,48	140,66	2.379,50	41,55	2.081,63	15,21	8.853,03
16. Drugi odhodki	0,04	0,00	0,02	0,00	0,02	0,00	0,07
II. SKUPAJ STROŠKI	252.279,77	137.696,22	124.052,45	40.588,50	100.404,99	14.108,27	669.130,19
III. 4. Dobiček (neposredno)	-14.304,50	-78.010,85	-24.212,26	-22.997,38	-59.612,25	-8.014,17	-207.151,42



4. POKOPALIŠKA DEJAVNOST– Gospodarske javne službe

Stroškovno mesto	2007	2007	2007	2007	2007	2007	2007	2007
	50001 pokopališče Begunje	50002 pokopališče Bezuljak	50003 pokopališče Bločice	50004 pokopališče Bloška polica	50005 pokopališče Sveti Jurij	50006 pokopališče Cerknica	50007 pokopališče Gornje Otave	50008 pokopališče Grahovo
POKOPALIŠČA								
1. Čisti prihodek od prodaje	3.467,06	719,32	459,41	254,56	617,00	13.484,20	481,51	1.761,52
4. Drugi poslovni prih. (K-769)	0,00	0,00	0,00	0,00	0,00	0,00	0,00	0,00
5. Prisojeni prih splošnih SM	270,13	56,05	35,79	19,83	48,07	1.050,61	37,52	137,25
11. Finančni prihodki	0,00	0,00	0,00	0,00	0,00	0,00	0,00	0,00
15. Drugi prihodki	0,08	0,02	0,02	0,01	0,01	0,30	0,01	0,04
I. PRIHODEK SKUPAJ	3.737,27	775,38	495,22	274,40	665,09	14.535,11	519,04	1.898,80
A. Neposredni stroški								
a) Električna energija (402001)	0,55	0,11	0,08	0,04	0,10	362,97	0,08	19,39
b) Pogonsko gorivo (402002)	8,22	1,70	1,18	0,60	1,46	31,95	1,14	4,17
c) Drugi material (ostanek K-40)	4,88	1,01	0,69	0,36	0,87	95,49	0,68	2,48
d) Storitve (K-41)	2.525,57	849,79	289,85	260,53	355,55	14.476,04	417,56	2.507,51
e) Delo (K-47, interna realizacija)	0,63	0,13	0,09	0,05	0,11	2,46	0,09	0,32
f) Drugi poslovni odhodki (K- 48)	1,82	0,38	0,26	0,13	0,32	7,08	0,25	0,92
B. Posredni stroški	0,00	0,00	0,00	0,00	0,00	0,00	0,00	0,00
a) Amortizacija	19,71	4,09	2,86	1,45	3,51	76,64	2,74	10,01
b) Investicije	0,00	0,00	0,00	0,00	0,00	0,00	0,00	0,00
d) Splošni stroški sektorja	198,97	41,28	26,36	14,61	35,41	773,83	27,63	101,09
e) Drugi posredni stroški	0,00	0,00	0,00	0,00	0,00	0,00	0,00	0,00
C. Splošni stroški sektorja	0,00	0,00	0,00	0,00	0,00	0,00	0,00	0,00
a) Prisojeni odhodki komunalne dejavnosti	650,40	134,94	86,18	47,75	115,75	2.529,55	90,33	330,45
b) Prisojeni odhodki nabave	22,02	4,57	2,92	1,62	3,92	85,66	3,06	11,19
c) Prisojeni odhodki uprave	787,26	163,33	104,32	57,80	140,10	3.061,82	109,33	399,98
d) Obresti (K-74)	2,47	0,51	0,34	0,18	0,44	9,60	0,34	1,25
16. Drugi odhodki	0,00	0,00	0,00	0,00	0,00	0,00	0,00	0,00
II. SKUPAJ STROŠKI	4.222,48	1.201,86	515,12	385,12	657,53	21.513,08	653,23	3.388,77
III. 4. Dobiček (neposredno)	-485,20	-426,47	-19,90	-110,72	7,56	-6.977,98	-134,20	-1.489,97



Stroškovno mesto	2007	2007	2007	2007	2007	2007	2007	2007
POKOPALIŠČA	50009	50010	50011	50012	50013	50014	50015	2007
	pokopališče	pokopališče	pokopališče	pokopališče	pokopališče	pokopališče	pokopališče	pokopališča
	Ivanje selo	Kožljek	Lipsenj	Rakek	Sveti Vid	Unec	Žerovnica	Skupaj
1. Cisti prihodek od prodaje	785,27	239,98	596,62	7.659,94	956,45	3.174,96	1.064,70	35.722,49
4. Drugi poslovni prih. (K-769)	0,00	0,00	0,00	0,00	0,00	0,00	0,00	0,00
5. Prisojeni prih splošnih SM	61,18	18,70	46,49	596,82	74,52	247,37	82,95	2.783,28
11. Finančni prihodki	0,00	0,00	0,00	0,00	0,00	0,00	0,00	0,00
15. Drugi prihodki	0,02	0,01	0,01	0,17	0,02	0,07	0,02	0,80
I. PRIHODEK SKUPAJ	846,47	258,69	643,12	8.256,93	1.030,99	3.422,40	1.147,68	38.506,58
A. Neposredni stroški								
a) Električna energija (402001)	0,12	0,04	0,09	202,92	0,15	0,50	0,17	587,30
b) Pogonsko gorivo (402002)	1,86	0,57	1,41	18,15	2,27	7,52	2,52	84,73
c) Drugi material (ostanek K-40)	1,10	0,34	0,84	10,77	1,35	4,47	1,50	126,81
d) Storitve (K-41)	470,03	446,99	1.041,22	3.865,24	607,19	2.679,25	1.252,08	32.044,39
e) Delo (K-47, interna realizacija)	0,14	0,04	0,11	1,40	0,17	0,58	0,19	6,52
f) Drugi poslovni odhodki (K- 48)	0,41	0,13	0,31	4,02	0,50	1,67	0,56	18,77
B. Posredni stroški	0,00	0,00	0,00	0,00	0,00	0,00	0,00	0,00
a) Amortizacija	4,46	1,36	3,39	43,54	5,44	18,05	6,05	203,30
b) Investicije	0,00	0,00	0,00	0,00	0,00	0,00	0,00	0,00
d) Splošni stroški sektorja	45,06	13,77	34,24	439,59	54,89	182,20	61,10	2.050,03
e) Drugi posredni stroški	0,00	0,00	0,00	0,00	0,00	0,00	0,00	0,00
C. Splošni stroški sektorja	0,00	0,00	0,00	0,00	0,00	0,00	0,00	0,00
a) Prisojeni odhodki komunalne dejavnosti	147,31	45,02	111,92	1.436,96	179,42	595,60	199,73	6.701,32
b) Prisojeni odhodki nabave	4,99	1,52	3,79	48,66	6,08	20,17	6,76	226,92
c) Prisojeni odhodki uprave	178,30	54,49	135,46	1.739,21	217,16	720,88	241,74	8.110,87
d) Obresti (K-74)	0,56	0,17	0,42	5,45	0,68	2,26	0,76	25,44
16. Drugi odhodki	0,00	0,00	0,00	0,00	0,00	0,00	0,00	0,00
II. SKUPAJ STROŠKI	854,36	564,45	1.333,22	7.815,91	1.075,30	4.233,14	1.773,17	50.186,41
III. 4. Dobiček (neposredno)	-7,89	-305,76	-690,10	441,02	-44,31	-810,74	-625,49	-11.679,83



5. ENOTA JAVNA RAZSVETLJAVA - Gospodarske javne službe

Stroškovno mesto	2007 61013 vzdrževanje CERKNICA	2007 61065 vzdrževanje LOŠKA DOLINA	2007 vzdrževanje Skupaj
JAVNA RAZSVETLJAVA			
1. Čisti prihodek od prodaje	88.486,92	42.567,25	131.054,17
4. Drugi poslovni prih. (K-769)	0,00	0,00	0,00
5. Prisojeni prih splošnih SM	666,40	484,65	1.151,05
11. Finančni prihodki	0,00	0,00	0,00
15. Drugi prihodki	447,92	0,32	448,24
I. PRIHODEK SKUPAJ	89.601,24	43.052,23	132.653,46
A. Neposredni stroški		0,00	
a) Električna energija (402001)	64.886,30	25.641,62	90.527,92
b) Pogonsko gorivo (402002)	473,48	182,87	656,36
c) Drugi material (ostanek K-40)	3.176,32	1.934,36	5.110,67
d) Storitve (K-41)	12.016,83	2.478,13	14.494,97
e) Delo (K-47, interna realizacija)	5.408,68	4.804,41	10.213,08
f) Drugi poslovni odhodki (K- 48)	81,17	31,98	113,15
B. Posredni stroški	0,00	0,00	
a) Amortizacija	1.207,16	502,01	1.709,16
b) Investicije	0,00	0,00	0,00
d) Splošni stroški sektorja	1.122,72	540,14	1.662,86
e) Drugi posredni stroški	0,00	0,00	0,00
C. Splošni stroški sektorja	0,00	0,00	0,00
a) Prisojeni odhodki komunalne dejavnosti	0,00	0,00	0,00
b) Prisojeni odhodki nabave	374,42	272,31	646,73
c) Prisojeni odhodki uprave	4.460,98	3.244,35	7.705,33
d) Obresti (K-74)	57,22	35,49	92,71
16. Drugi odhodki	0,00	0,00	0,00
II. SKUPAJ STROŠKI	93.265,28	39.667,66	132.932,94
III. 4. Dobiček (neposredno)	-3.664,04	3.384,57	-279,48



6. ENOTA VZDRŽEVANJE CEST - Gospodarske javne službe

Stroškovno mesto	2007	2007	2007
VZDRŽEVANJE CEST	71013 vzdrževanje CERKNICA	71065 vzdrževanje LOŠKA DOLINA	vzdrževanje Skupaj
1. Čisti prihodek od prodaje	559.997,81	163.818,08	723.815,90
4. Drugi poslovni prih. (K-769)	0,00	0,00	0,00
5. Prisojeni prih splošnih SM	9.102,23	5.309,63	14.411,86
11. Finančni prihodki	0,00	0,00	0,00
15. Drugi prihodki	801,29	89,22	890,51
I. PRIHODEK SKUPAJ	569.901,34	169.216,93	739.118,27
A. Neposredni stroški	0,00	0,00	
a) Električna energija (402001)	949,80	303,98	1.253,78
b) Pogonsko gorivo (402002)	16.267,00	4.820,03	21.087,04
c) Drugi material (ostanek K-40)	77.540,73	22.660,89	100.201,62
d) Storitve (K-41)	169.158,90	40.909,92	210.068,82
e) Delo (K-47, interna realizacija)	153.970,88	51.902,99	205.873,88
f) Drugi poslovni odhodki (K- 48)	6.973,21	1.419,43	8.392,64
B. Posredni stroški	0,00	0,00	
a) Amortizacija	41.054,33	13.965,45	55.019,77
b) Investicije	0,00	0,00	0,00
d) Splošni stroški sektorja	9.029,10	2.676,29	11.705,38
e) Drugi posredni stroški	0,00	0,00	0,00
C. Splošni stroški sektorja	0,00	0,00	0,00
a) Prisojeni odhodki komunalne dejavnosti	0,00	0,00	0,00
b) Prisojeni odhodki nabave	5.446,12	3.176,90	8.623,02
c) Prisojeni odhodki uprave	60.831,53	35.485,06	96.316,59
d) Obresti (K-74)	1.592,77	622,03	2.214,80
16. Drugi odhodki	0,01	0,00	0,01
II. SKUPAJ STROŠKI	542.814,39	177.942,97	720.757,36
III. 4. Dobiček (neposredno)	27.086,95	-8.726,03	18.360,91

**6.2. Skupen izkaz poslovnega izida za gospodarske javne službe, tržne dejavnosti in za celotno podjetje (seštevek GJS in tržnih dejavnosti) za leto 2007/2006**

	Leto 2007			Leto 2006		
	GJS	tržne dejavnosti	Skupaj	GJS	tržne dejavnosti	Skupaj
1. Čisti prihodek od prodaje	2.032.069,86	1.247.992,22	3.280.062,08	1.863.562,98	1.857.972,38	3.721.535,36
4. Drugi poslovni prih. (K-769)	615,10	50,54	665,64	20.117,69	17.286,78	37.404,47
5. Prisojeni prih splošnih SM	79.797,97	14.265,26	94.063,23	47.039,88	5.281,76	52.321,64
11. Finančni prihodki	38,29	24,64	62,93	27,91	2.016,37	2.044,28
15. Drugi prihodki	27.190,31	624,37	27.814,68	10.480,99	2.731,15	13.212,14
I. PRIHODEK SKUPAJ	2.139.711,53	1.262.957,04	3.402.668,56	1.941.229,44	1.885.288,45	3.826.517,89
A. Neposredni stroški						
a) Električna energija (402001)	198.668,99	1.318,89	199.987,89	131.863,42	1.035,73	132.899,15
b) Pogonsko gorivo (402002)	73.341,22	19.687,05	93.028,28	66.991,54	24.900,77	91.892,31
c) Drugi material (ostanek K-40)	252.545,52	266.877,56	519.423,09	238.999,89	439.694,04	678.693,93
d) Storitve (K-41)	537.432,41	362.767,75	900.200,16	528.035,16	788.526,02	1.316.561,18
e) Delo (K-47, interna realizacija)	581.823,04	138.275,95	720.099,00	513.895,45	209.622,03	723.517,48
f) Drugi poslovni odhodki (K- 48)	74.760,66	46.818,88	121.579,54	101.091,82	13.893,99	114.985,81
B. Posredni stroški	0,00	0,00	0,00	0,00	0,00	0,00
a) Amortizacija	147.333,68	35.691,43	183.025,11	111.174,12	48.907,24	160.081,36
b) Investicije	0,00	0,00	0,00	0,00	0,00	0,00
d) Splošni stroški sektorja	48.725,82	10.038,82	58.764,64	48.926,74	15.457,55	64.384,29
e) Drugi posredni stroški	60,91	242,48	303,39	2.173,76	3.425,37	5.599,13
C. Splošni stroški sektorja	0,00	0,00	0,00	0,00	0,00	0,00
a) Prisojeni odhodki komunalne dejavnosti	114.589,75	19.413,97	134.003,72	100.467,33	12.358,39	112.825,71
b) Prisojeni odhodki nabave	17.733,92	4.980,36	22.714,28	11.317,51	3.173,54	14.491,05
c) Prisojeni odhodki uprave	350.899,33	54.646,96	405.546,29	342.029,31	38.989,91	381.019,22
d) Obresti (K-74)	11.922,41	1.834,81	13.757,22	7.716,71	1.287,59	9.004,30
16. Drugi odhodki	0,08	0,31	0,39	0,02	0,01	0,02
II. SKUPAJ STROŠKI	2.409.837,77	962.595,21	3.372.432,98	2.204.682,77	1.601.272,19	3.805.954,96
III. 4. Dobiček (neposredno)	-270.126,24	300.361,83	30.235,58	-263.453,33	284.016,26	20.562,93



6.3. Spremljanje stroškov po stroškovnih mestih in prikaz izračunavanja posrednih stroškov za razporejanje na posamezne dejavnosti in stroškovne nosilce

V podjetju spremljamo poslovanje po posameznih dejavnostih in po občinah, zato v tej zvezi ločimo neposredna stroškovna mesta (stroškovni nosilci, temeljna) in posredna stroškovna mesta.

Kot neposredno stroškovno mesto se obravnava stroškovno mesto, katero sodi v okvir proizvodnih dejavnosti. Pri javnih službah spremljamo stroške/odhodke in prihodke po posamezni občini (npr. vodovod – občina Cerknica), za tržne dejavnosti pa prikazujemo stroške/odhodke in prihodke po posamezni enoti (npr. vodovod – tržna dejavnost) in ne tudi po posamezni občini. Na stroškovne nosilce se neposredno razporejajo neposredni stroški, vsi ostali stroški se razporejajo po splošnih stroškovnih mestih in se z uporabo ključev (koeficientov) razporejajo na stroškovne nosilce.

Sistem razporejanja stroškov in prihodkov ter ugotavljanja poslovnih izidov po posameznih dejavnostih in po posameznih občinah temelji na določenih Pravilnika o računovodstvu, kjer je navedeno, da se uporabljajo izkustveni koeficienti za delitev posrednih stroškov (stroški uprave, komunalne dejavnosti, stroški splošnih stroškovnih mest za posamezno enoto - npr. Vodovod – splošno).

Šifrant stroškovnih mest je petmesten. Prvo mesto v šifrantu določa dejavnost, drugo mesto pove ali gre za gospodarsko javno službo ali tržno dejavnost, naslednja tri mesta pri javnih službah dajeta informacijo o občini (npr. oznaka 013 je šifra za občino Cerknica, 065 za občino Loška dolina, 150 za občino Bloke). Izjeme od napisanega so stroškovna mesta za spremljanje prihodkov/stroškov npr. vozil, uprave, komunalne dejavnosti.

Prihodke je mogoče z vidika dejavnosti in občin ločevati na neposredne in posredne (splošne). Večina prihodkov je neposrednih, kar pomeni, da je izvirno mogoče ugotavljati na katere dejavnosti in na katere občine se nanašajo. Taki prihodki se že na podlagi nalogov za fakturiranje knjižijo neposredno na posamezno dejavnost in posamezno občino. Pri poslovanju pa nastaja tudi nekaj t.i. posrednih ali splošnih prihodkov (zlasti prihodki od financiranja in izredni prihodki). Ti se najprej pripišejo ustreznemu splošnemu stroškovnemu mestu, s tega splošnega stroškovnega mesta pa se nato razdelijo na temeljne dejavnosti in občine.

Tudi za večino stroškov velja, da jih je mogoče neposredno na podlagi knjigovodske listine (npr. likvidiranega računa za storitve, zbornika izdaje materiala iz skladišča) knjižiti na tisto dejavnost in tisto občino, na katero se taki stroški nanašajo.

Za nekatere stroške (stroški dela; stroški porabe goriva; stroški avtomobilskih gum; stroški vzdrževanja strojev in vozil; stroški zavarovanja strojev in vozil; stroški amortizacije strojev in vozil; stroški odlaganja odpadkov) določimo ključne za razdelitev stroškov po dejavnostih in občinah glede na podatke o opravljenih urah dela; prevoženih kilometrih oziroma opravljenih strojnih urah (podlaga tudi za delitev splošnih stroškov strojnega parka), količin odpeljanih odpadkov iz posamezne občine in podobno. Vsi taki stroški, ki so razporejeni na stroškovna mesta (npr. SM vozilo XY) imajo torej značaj neposrednih stroškov (razen stroškov amortizacije). Naknadno so preneseni na ustrezno dejavnost in občino v okviru razpredelnic.



Stroški, ki jih na podlagi razpoložljive dokumentacije in vzpostavljenega sistema obračuna storitev po delovnih nalogih ni mogoče ob knjiženju razporediti na temeljne dejavnosti in občine, imajo značaj splošnih stroškov in se najprej knjižijo na splošna stroškovna mesta. V podjetju so vzpostavljena naslednja splošna stroškovna mesta:

- a) splošna stroškovna mesta dejavnosti (za vsako dejavnost je predvideno eno splošno stroškovno mesto);
- b) komunalna dejavnost (npr. stroški dela referenta za obračun komunalnih storitev – vodovod, kanalizacija, ravnanje z odpadki
- c) uprava (npr. stroški dela direktorja, finančno računovodskega sektorja; ter drugi stroški, ki jih ni mogoče razporediti na druga splošna SM);
- d) stroški nabave in skladiščenja.

Na splošnem stroškovnem mestu dejavnosti se zbirajo tiste vrste stroškov, ki jih ni bilo mogoče že v prvi fazi knjižiti na temeljno stroškovno mesto (kot neposredne stroške dejavnosti in občine), ugotoviti pa je bilo mogoče, da obravnavani stroški nastajajo v zvezi z neko dejavnostjo in so bili zato knjiženi na splošno stroškovno mesto posamezne dejavnosti. S tega stroškovnega mesta jih je nato treba razporediti na temeljna stroškovna mesta (to je znotraj posamezne občine). Na teh splošnih stroškovnih mestih dejavnosti se zbirajo različne vrste stroškov (stroški materiala, stroški storitev, odpisi obratnih sredstev ipd.), ki se nato na podlagi ključev realizacije razporejajo na temeljne dejavnosti in občine. Ključ za razporejanje teh stroškov in prihodkov so čisti prihodki od prodaje temeljnih stroškovnih mest.

Prihodke in stroške komunalne dejavnosti, nabave in uprave delimo na podlagi izkustvenih ključev. Iste ključi, so bili uporabljeni vedno od vključno leta 2002. Pri tem upoštevamo ocenjeni porabljeni čas za posamezno dejavnost in občino ter ocenjena angažirana sredstva. V tabelah so prikazani ključi za delitev posameznih izidov stroškovnih mest uprave, nabave in skladiščenja ter komunalne dejavnosti na dejavnosti in občine. V letu 2007 je podjetje s pridobitvijo pokopališke dejavnosti ključe spremenilo le toliko, da na pokopališko dejavnost odpade tudi del stroškov in prihodkov uprave, nabave in skladiščenja ter komunalne dejavnosti.

a) izkustveni ključi za delitev stroškov in prihodkov uprave

	Vodovod	Kanalizacija	Ravnanje z odpadki	Pokopališča	Javna razsvetljava	Vzdrževanje cest	Strojni park	Investicije	Soglasja	SKUPAJ
Skupaj dejavnost	0,266	0,12	0,28	0,02	0,02	0,25	0,01	0,033	0,001	1
Občina Cerknica	0,5	0,59	0,42	1	0,55	0,6	0	0	0	
Občina Loška dolina	0,45	0,4	0,3		0,4	0,35	0	0	0	
Občina Bloke	0	0	0,2		0	0	0	0	0	
Tržna dejavnost	0,05	0,01	0,08		0,05	0,05	1	1	1	
Skupaj	1	1	1	1	1	1	1	1	1	

b) izkustveni ključi za delitev stroškov in prihodkov nabave in skladiščenja

	Vodovod	Kanalizacija	Ravnanje z odpadki	Pokopališča	Javna razsvetljava	Vzdrževanje cest	Strojni park	Investicije	Soglasja	SKUPAJ
Skupaj dejavnost	0,33	0,05	0	0,01	0,03	0,4	0,01	0,17		1
Občina Cerknica	0,5	0,59		1	0,55	0,6	0	0	0	
Občina Loška dolina	0,45	0,4			0,4	0,35	0	0	0	
Občina Bloke	0	0			0	0	0	0	0	
Tržna dejavnost	0,05	0,01			0,05	0,05	1	1	1	
Skupaj	1	1	0		1	1	1	1	1	

c) izkustveni ključi za delitev stroškov in prihodkov komunalne dejavnosti

	Vodovod	Kanalizacija	Ravnanje z odpadki	Pokopališča	Soglasja	SKUPAJ
Skupaj dejavnost	0,38	0,19	0,37	0,05	0,01	1
Občina Cerknica	0,5	0,59	0,42	1	0	
Občina Loška dolina	0,45	0,4	0,2	0	0	
Občina Bloke	0	0	0,2	0	0	
Tržna dejavnost	0,05	0,01	0,18	0	1	
Skupaj	1	1	1		1	



6.5. Izguba zaradi razlike med največjo prodajno ceno storitev, ki jo je določila država in njihovo stroškovno ceno

V tabelah je prikazana izguba zaradi razlike med največjo prodajno ceno storitev obveznih javnih služb, ki jo je določila država, in stroškovno ceno teh storitev v letu 2007. Skupna izguba iz tega naslova je ocenjena in znaša približno 612.038,67€(v preteklem letu 689.233,78€). Če primerjamo dejansko izgubo posamezne dejavnosti in občin s spodaj navedenimi razlikami v ceni, je dejanska izguba manjša (v izračunu se ne upoštevajo vsi prihodki – npr. izredni).

Podjetje je s 1. marcem 2007 začelo uporabljati nove cene storitev ravnanja z odpadki. Nove cene storitev ravnanja z odpadki so oblikovane na osebo na mesec (oz. €/liter). Do novega načina obračuna se je uprabljalo različne merske enote npr. m², m³. Zato je zaradi neprimerljivosti podatkov narejena groba ocena na podlagi zbranih in odloženih količin odpadkov in na podlagi rezultatov poslovanja na posamezni dejavnosti ter ne na podlagi novih cen.

1. Občina Cerknica

Občina Cerknica - cene v veljavi

	01.01.2007-31.12.2007		povprečna v veljavi
	gospodinjstvo	gospodarstvo	
a) vodarina	0,5313	0,8165	0,5886
b) odvajanje in čiščenje	0,3602	0,5007	0,4050
odvajanje	0,0984	0,1367	
čiščenje	0,2618	0,3640	
c) ravnanje z odpadki			
zbiranje in odvoz			0,0466
odlaganje			0,0126

Občina Cerknica - stroškovna cena

	01.01.2007-31.12.2007		povprečna
	gospodinjstvo	gospodarstvo	
a) vodarina	0,8881	1,3648	0,9838
b) odvajanje in čiščenje	0,5117	0,7113	0,5754
c) ravnanje z odpadki			
zbiranje in odvoz			0,0510
odlaganje			0,0316

Občina Cerknica - razlika v ceni

	01.01.2007-31.12.2007		povprečna
	gospodinjstvo	gospodarstvo	
a) vodarina	-0,3568	-0,5483	
b) odvajanje in čiščenje	-0,1515	-0,2106	
c) ravnanje z odpadki			
zbiranje in odvoz			-0,0045
odlaganje			-0,0189



Občina Cerknica - fizični obseg opravljenih storitev v m3 ali kg

01.01.2007-31.12.2007			
	gospodinjstvo	gospodarstvo	skupaj
a) vodarina	407.250	102.304	509.554
b) odvajanje in čiščenje	161.998	75.907	237.905
c) ravnanje z odpadki			
zbiranje in odvoz			4.941.939
odlaganje			4.360.372

Občina Cerknica - izgubljena realizacija

01.01.2007-31.12.2007			
	gospodinjstvo	gospodarstvo	skupaj
a) vodarina	-145.312,89	-56.097,19	-201.410,08
b) odvajanje in čiščenje	-24.543,67	-15.986,21	-40.529,88
c) ravnanje z odpadki			-104.690,61
zbiranje in odvoz			-22.098,40
odlaganje			-82.592,21

Skupaj izgubljena realizacija občina Cerknica	-346.630,57
--	--------------------

2. Občina Loška dolina

Občina Loška dolina - cene v veljavi

01.01.2007-31.12.2007			
	gospodinjstvo	gospodarstvo	povprečna v veljavi
a) vodarina	0,4415	0,8471	0,5985
b) odvajanje in čiščenje	0,2714	0,6145	0,4645
odvajanje	0,0527	0,1191	
čiščenje	0,2187	0,4954	
c) ravnanje z odpadki			
zbiranje in odvoz			0,0607
odlaganje			0,0119

Občina Loška dolina - stroškovna cena

01.01.2007-31.12.2007			
	gospodinjstvo	gospodarstvo	povprečna
a) vodarina	0,8370	1,6059	1,1347
b) odvajanje in čiščenje	0,4182	0,9469	0,7157
c) ravnanje z odpadki			
zbiranje in odvoz			0,0792
odlaganje			0,0297



Občina Loška dolina - razlika v ceni

	01.01.2007-31.12.2007		
	gospodinjstvo	gospodarstvo	povprečna
a) vodarina	-0,3955	-0,7588	
b) odvajanje in čiščenje	-0,1468	-0,3324	
c) ravnanje z odpadki			
zbiranje in odvoz			-0,0185
odlaganje			-0,0178

Občina Loška dolina - fizični obseg opravljenih storitev v m3 ali kg

	gospodinjstvo	gospodarstvo	skupaj
a) vodarina	122.612	77.462	200.074
b) odvajanje in čiščenje	52.331	67.331	119.662
c) ravnanje z odpadki			
zbiranje in odvoz			1.566.672
odlaganje			1.364.909

Občina Loška dolina - izgubljena realizacija

	01.01.2007-31.12.2007		
	gospodinjstvo	gospodarstvo	skupaj
a) vodarina	-48.488,37	-58.775,63	-107.264,00
b) odvajanje in čiščenje	-7.682,16	-22.379,55	-30.061,70
c) ravnanje z odpadki			-53.257,80
zbiranje in odvoz			-28.910,11
odlaganje			-24.347,70

Skupaj izgubljena realizacija občina Loška dolina	-190.583,51
--	--------------------

1. Občina Bloke

Občina Bloke - cene v veljavi

	01.01.2007-31.12.2007		
	gospodinjstvo	gospodarstvo	povprečna
c) ravnanje z odpadki			
zbiranje in odvoz			0,0283
odlaganje			0,0044

Občina Bloke - stroškovna cena

	01.01.2007-31.12.2007		
	gospodinjstvo	gospodarstvo	povprečna
c) ravnanje z odpadki			
zbiranje in odvoz			0,0766
odlaganje			0,0110



Občina Bloke - razlika v ceni

	01.01.2007-31.12.2007		
	gospodinjstvo	gospodarstvo	povprečna
c) ravnanje z odpadki			
zbiranje in odvoz			-0,0482
odlaganje			-0,0066

Občina Bloke - fizični obseg opravljenih storitev v m3 ali kg

	01.01.2007-31.12.2007		
	gospodinjstvo	gospodarstvo	skupaj
c) ravnanje z odpadki			
zbiranje in odvoz			1.376.297
odlaganje			1.287.548

Občina Bloke - izgubljena realizacija

	01.01.2007-31.12.2007		
	gospodinjstvo	gospodarstvo	skupaj
c) ravnanje z odpadki			-74.824,59
zbiranje in odvoz			-66.342,18
odlaganje			-8.482,41

Skupaj izgubljena realizacija občina Bloke	-74.824,59
---	-------------------

Skupaj izgubljena realizacija v občini Cerknica, Loška dolina in občini Bloke	-612.038,67
--	--------------------



6.6. Dodatna podrobna pojasnila v povezavi s SRS 35

V nadaljevanju so za vsako točko standarda 35 podana dodatna pojasnila. Nekatera pojasnila pa so navedena že v razkritjih.

35.2., 35.4.

Javno podjetje uporablja ista osnovna sredstva za opravljanje več dejavnosti:

1. Enote imajo svoja osnovna sredstva, ki jih uporabljajo za opravljanje gospodarskih javnih služb ter tržne dejavnosti. Npr. enota Vodovod uporablja svoja vozila tako za opravljanje gospodarskih javnih služb kot tudi za tržno dejavnost. Pri tem smo v letu 2005, kot v preteklih od vključno 2002 dalje, uporabili dva sodila za delitev stroškov amortizacije, učinke prevrednotenja in drugih gospodarskih kategorij, ki so povezane s posameznimi vrstami teh sredstev.
 - a) za vsako vozilo posebej imamo oblikovano posebno stroškovno mesto, na katerem evidentiramo vse stroške, odhodke, prihodke, ki se nanašajo na to vozilo. Konec leta na podlagi podatka posamezne vodje enote o prevoženih kilometrih, prenesemo vse stroške po naravnih vrstah na ustrezno občino.
 - b) za ostala osnovna sredstva posamezne enote evidentiramo stroške in druge kategorije na splošnem stroškovnem mestu enote, ter končni izid splošnega stroškovnega mesta (prihodki-stroški-odhodki) ustrezno razporedimo po ključu neposredni prihodki temeljnih stroškovnih mest.
2. Osnovna sredstva strojnega parka se uporabljajo za potrebe vseh enot (za gospodarske javne službe ter tržne dejavnosti). Sistem prenašanja stroškov v povezavi z njimi je podoben kot v točki 1, in sicer:
 - a) za nekatera vozila in stroje imamo oblikovana posamezna stroškovna mesta, na katerih evidentiramo vse stroške, odhodke, prihodke, ki se nanašajo na posamezno vozilo/stroj. Konec leta na podlagi strojnih ur (podatke mesečno zbira vodja strojnega parka), prenesemo vse stroške vozil po naravnih vrstah na ustrezno dejavnost in občino;
 - b) Za preostala osnovna sredstva strojnega parka, za katera nimamo oblikovanih posebnih stroškovnih mest, se vsi stroški v zvezi z njimi evidentirajo na splošnem stroškovnem mestu strojnega parka in se na podlagi skupnega števila ur vozil in strojev (točka a, za katere vodimo mesečne evidence), ki so jih opravili za posamezno dejavnost in občino, prenesejo ti stroški po naravnih vrstah (količnik v okviru sektorja Ravnanje z odpadki je ocenjen, ker smo npr. SM 40002 uvrstili pod gospodarske javne službe, čeprav v manjšem delu opravljajo naloge tudi za tržne dejavnosti).
3. Osnovna sredstva uprave in komunalne dejavnosti se uporabljajo za potrebe vseh enot (za gospodarske javne službe ter tržne dejavnosti). Končni izid splošnega stroškovnega mesta (prihodki-stroški-odhodki) ustrezno razporedimo po izkustvenem ključu (navedeni v letnem poročilu, str. 55-57) na temeljna stroškovna mesta.

Znotraj uprave vodimo posebej stroške nabave in skladiščenja, za delitev katerih so določeni izkustveni ključni.



35.6.

Podjetje nima finančnih naložb do države ali občine.

35.14.

Podjetje je obračunalo amortizacijo in njeno uporabo na predhodno obrazložen način, in sicer:

- osnovna sredstva v lasti podjetja za opravljanje GJS v znesku 145.598,05 €;
- osnovna sredstva v lasti podjetja za opravljanje tržnih dejavnosti v znesku 37.426,99 €;
- ostalo za osnovna sredstva v lasti podjetja, ki so evidentirana na splošnih stroškovnih mestih in so namenjena opravljanju GJS in tržnih dejavnosti.

Vodja FRS:
Mojca Požar univ.dipl.ekon.

Direktor podjetja:
Stojan Franetič dipl. org. menedž.